



# 2020

## MEMORIA DE LA DELINCUENCIA EN EUSKADI

*Euskadi, auzolana, bien común*

EUSKO JAURLARITZA



GOBIERNO VASCO



*Euskadi, auzolana, bien común*

EUSKO JAURLARITZA



GOBIERNO VASCO

# CONTEXTO



Para la elaboración del presente informe se han utilizado los datos recogidos por la Ertzaintza y por las **Policías Locales\***, facilitados por la División de Estudios y Análisis dependiente de la Dirección de Coordinación de Seguridad.

Las infracciones penales de la Policía Local de las que se dispone de datos corresponden a los siguientes municipios de los Territorios Históricos:

#### ARABA:

Vitoria-Gasteiz, Laudio-Llodio

#### BIZKAIA:

Bilbao, Barakaldo, Getxo, Amorebieta-Etxano, Basauri, Bermeo, Durango, Erandio, Galdakao, Gernika-Lumo, Leioa, Mungia, Portugalete, Santurtzi, Sestao.

#### GIPUZKOA:

Donostia/San Sebastián, Irun, Andoain, Bergara, Arrasate/Mondragón, Errenteria, Hernani, Hondarribia, Lasarte-Oria, Pasaia, Tolosa, Zarautz.

La variación de los datos de 2019 con respecto a los aportados en la memoria de dicho ejercicio, se debe a que en la memoria actual se consolidan los datos de poblaciones de más de 15.000 hab. (en la memoria anterior, los datos consolidados estaban referidos a poblaciones de más de 25.000 hab.).

Los datos criminológicos del año 2020 están absolutamente marcados por la pandemia producida por el coronavirus y las medidas restrictivas impuestas a la ciudadanía tanto de movilidad (confinamiento) como horarias y cierres de establecimientos.

*\* Las Policías Locales de Eibar, Ermua y Azpeitia derivan sus denuncias a la ertzain-etxea correspondiente.*

La incertidumbre social y económica con la que está viviendo la ciudadanía la crisis sanitaria provocada por los numerosos cambios en su forma de vida, ha redefinido las relaciones sociales y alterado de igual manera las conductas delictivas.

Es por ello que los datos presentados deben ser interpretados a la luz del contexto actual y las medidas implementadas para hacer frente a la situación de crisis de salud pública.

# ÍNDICE

## **5 DATOS ERTZAINZA Y POLICIAS LOCALES**

- 6 Tasa delincuencia por 1.000 habitantes 2019/2020: Euskadi
- 6 Tasa delincuencia por 1.000 habitantes 2019/2020: Territorios Históricos
- 7 Infracciones penales 2019/2020: Euskadi
- 7 Infracciones penales 2019/2020: Territorios Históricos
- 8 Infracciones penales 2019/2020: Municipios
- 12 Infracciones penales 2020 por tipo: Euskadi
- 13 Infracciones penales 2020 por tipo: Territorios Históricos
- 16 Infracciones penales 2019/2020 por delitos estratégicos: Euskadi
- 17 Infracciones penales 2019/2020 por delitos estratégicos: Territorios Históricos

## **20 INFRACCIONES PENALES REGISTRADAS POR LA ERTZAINZA**

- 21 Infracciones Penales y Personas Inculpadas en Euskadi. 2019/2020
- 22 Infracciones Penales y Personas Inculpadas por Tipos Delictivos en Euskadi. 2019/2020
- 23 Cinco delitos de especial relevancia en Euskadi 2020
- 24 Delitos asociables a la situación excepcional de la COVID-19
- 25 Delitos informáticos
- 26 Delitos contra las mujeres
- 27 Delitos dentro del ámbito familiar
- 28 Delitos de odio

## **29 ANEXOS**

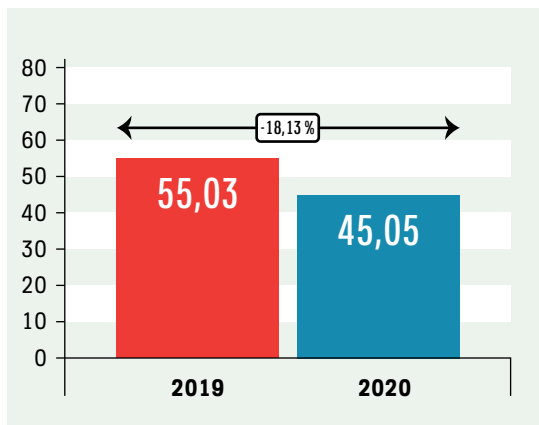
1

# DATOS

## ERTZAINNTZA Y POLICIAS LOCALES

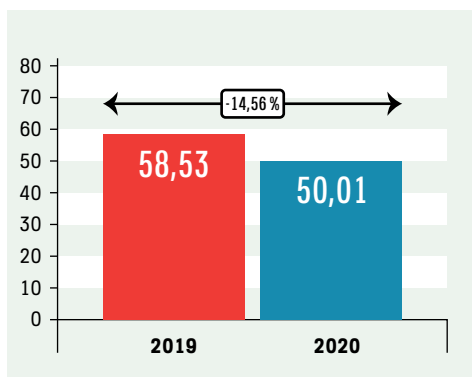


## Tasa Delincuencia por 1.000 habitantes en Euskadi. 2019/2020

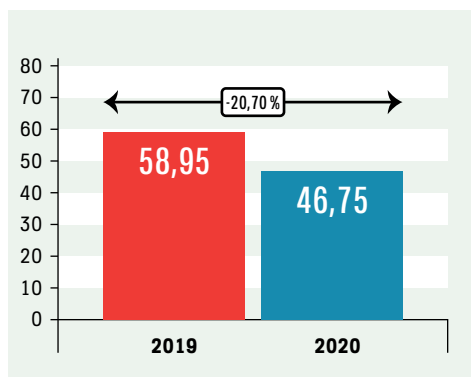


## Tasa Delincuencia por 1.000 habitantes por Territorios. 2019/2020

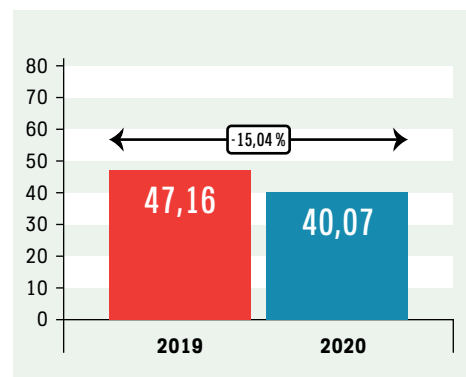
### Araba



### Bizkaia

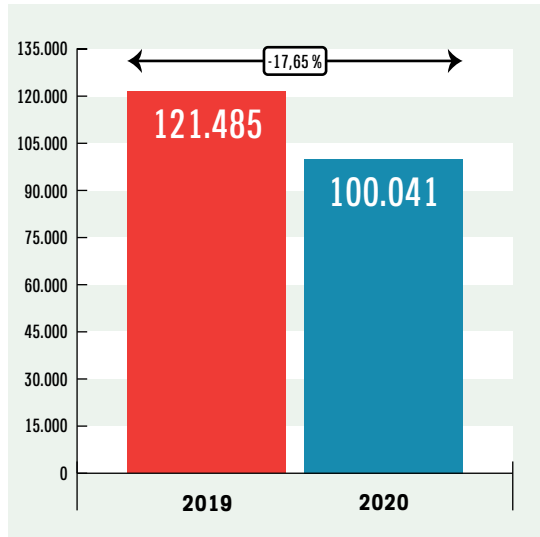


### Gipuzkoa



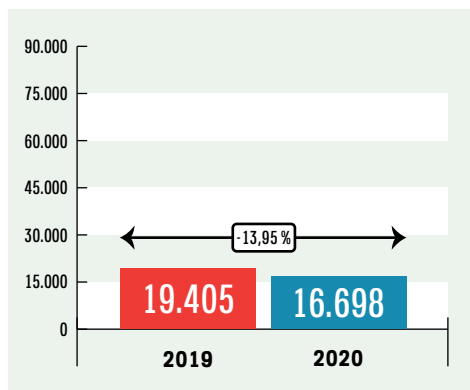


## Infracciones Penales en Euskadi. 2019/2020

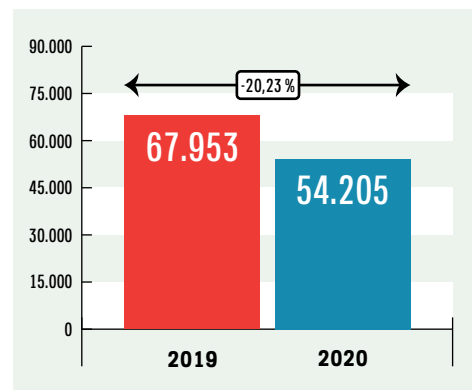


## Infracciones Penales por Territorios. 2019/2020

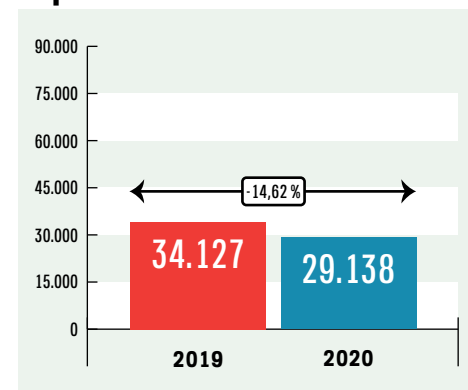
### Araba



### Bizkaia



### Gipuzkoa



## Infracciones penales por municipios de más de 15.000 habitantes. 2019/2020

EN LA GRÁFICA, LOS MUNICIPIOS SE REPRESENTAN ORDENADOS POR POBLACIÓN, DE MAYOR A MENOR.

**Fuente de datos de población: INE, a 1 de enero de 2020**

### ARABA:

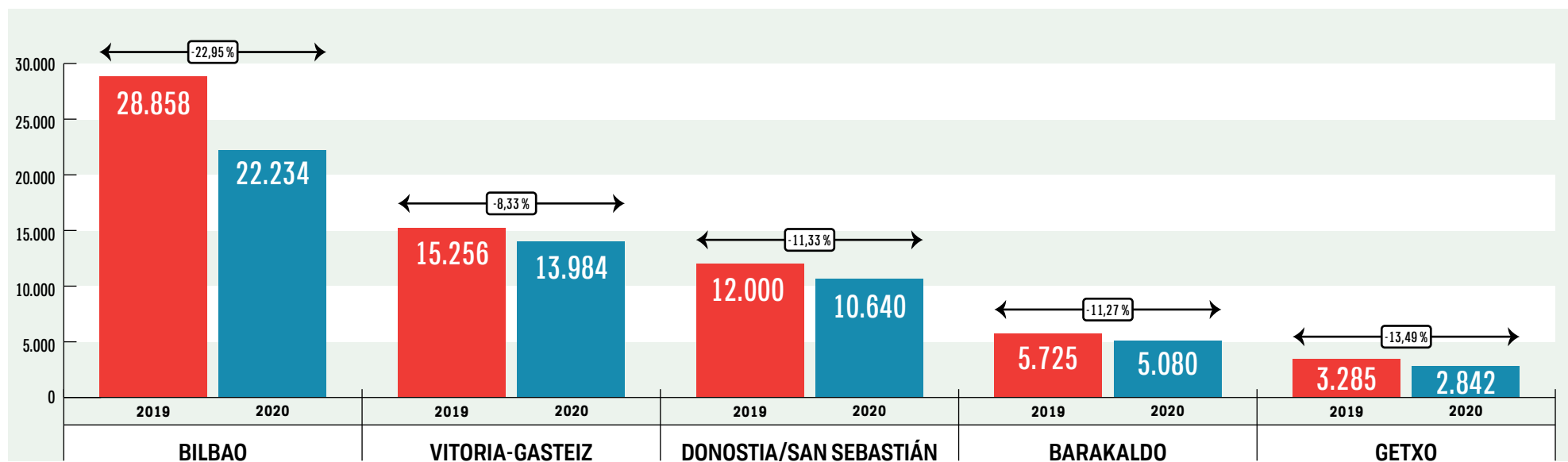
Vitoria-Gasteiz, Laudio-Llodio

### BIZKAIA:

Bilbao, Barakaldo, Getxo, Amorebieta-Etxano, Basauri, Bermeo, Durango, Erandio, Galdakao, Gernika-Lumo, Leioa, Mungia, Portugalete, Santurtzi, Sestao, Ermua

### GIPUZKOA:

Donostia/San Sebastián, Irun, Andoain, Arrasate/Mondragón, Errenteria, Hernani, Hondarribia, Lasarte-Oria, Pasaia, Tolosa, Zarautz, Azpeitia, Eibar, Bergara (14 659 habitantes)

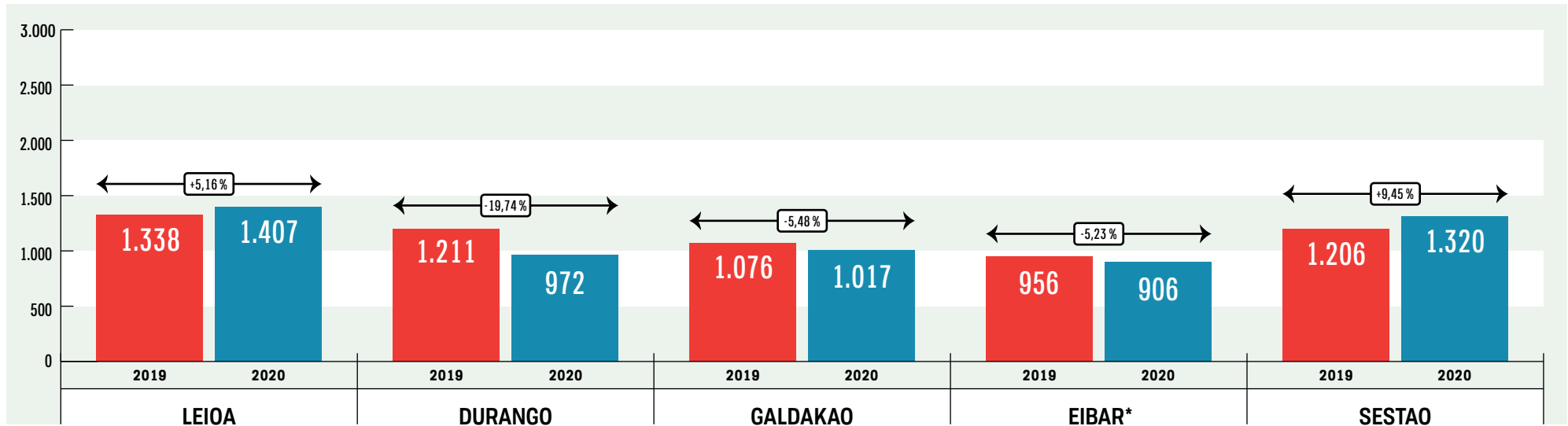
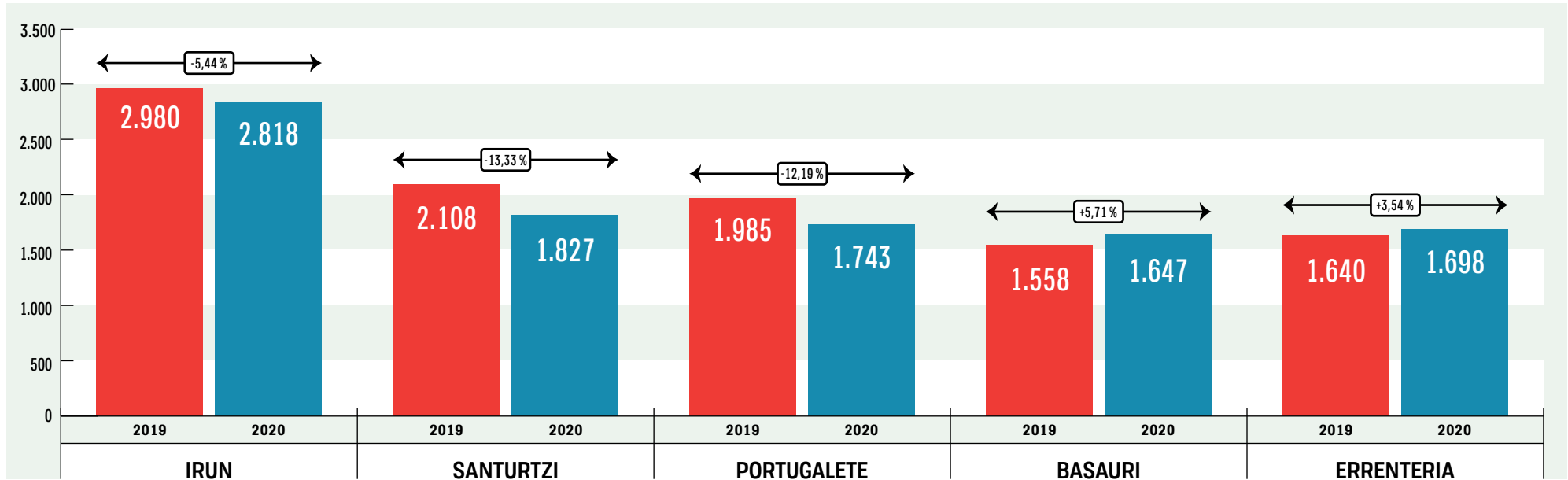




# Infracciones penales por municipios de más de 15.000 habitantes. 2019/2020

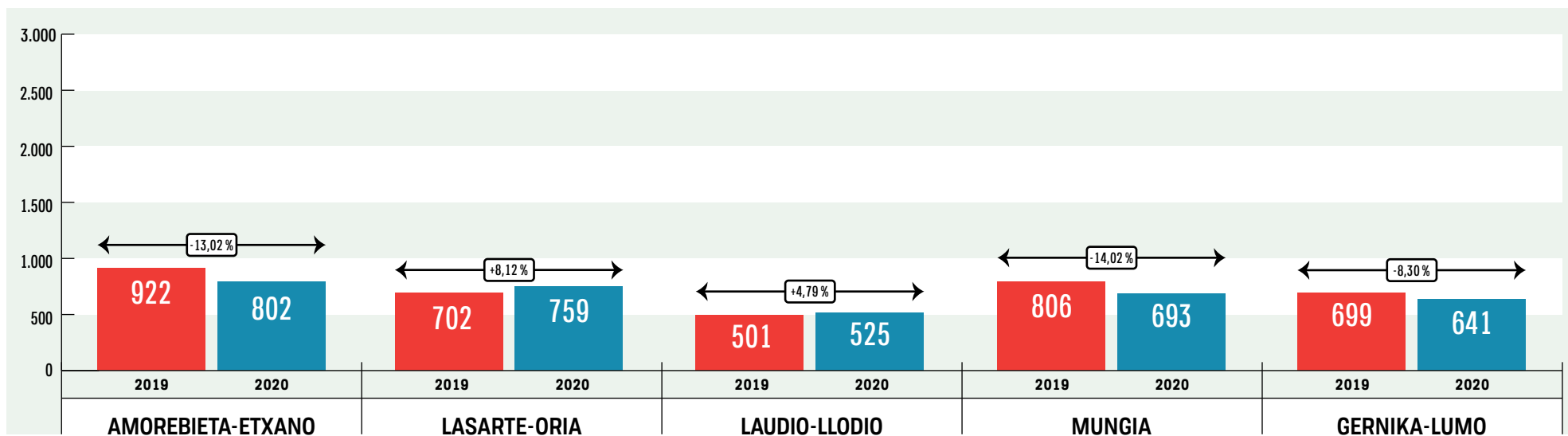
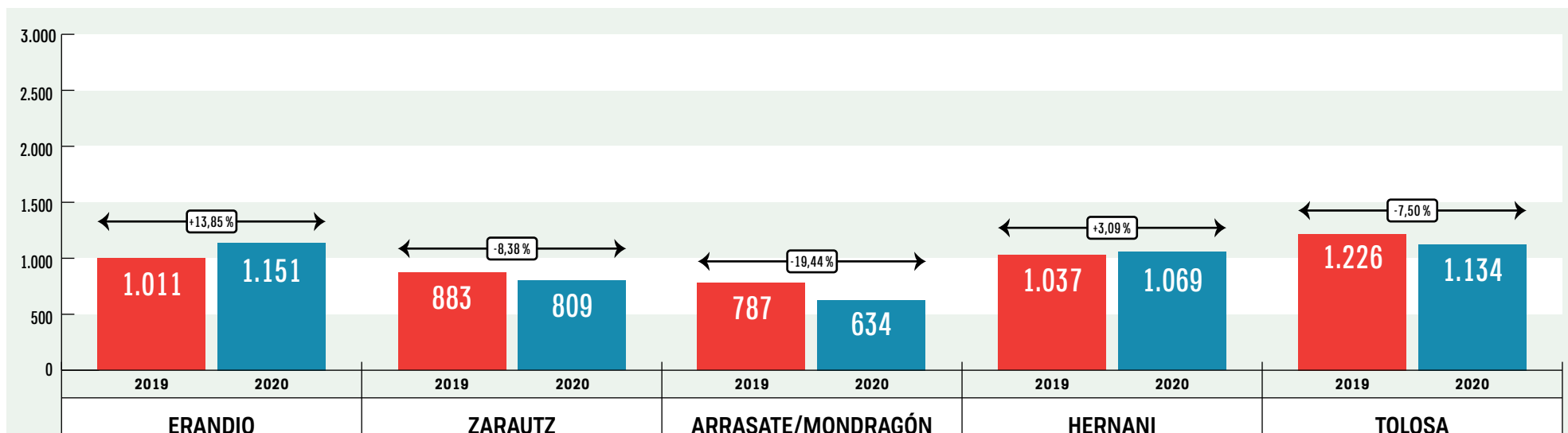


\* Datos recogidos por Ertzaintza: las Policías Locales de Eibar, Ermua y Azpeitia derivan sus denuncias a la ertzain-etxea correspondiente.



## Infracciones penales por municipios de más de 15.000 habitantes. 2019/2020

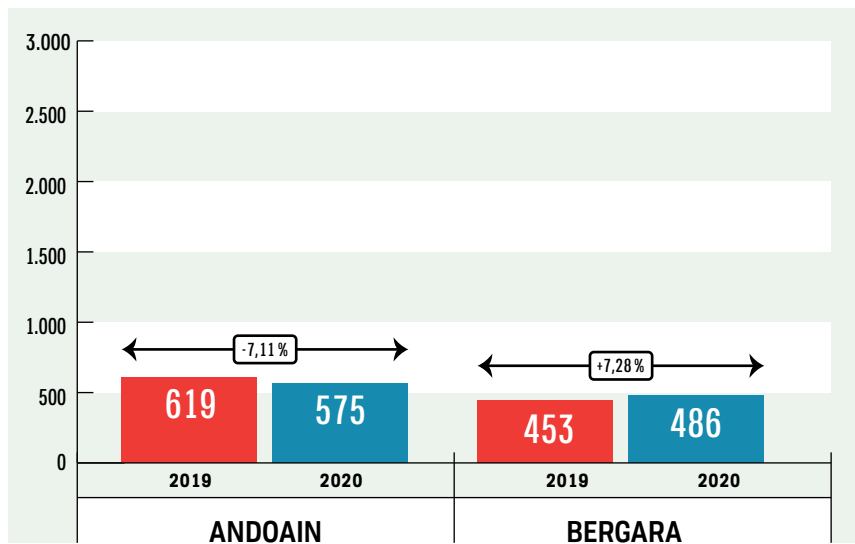
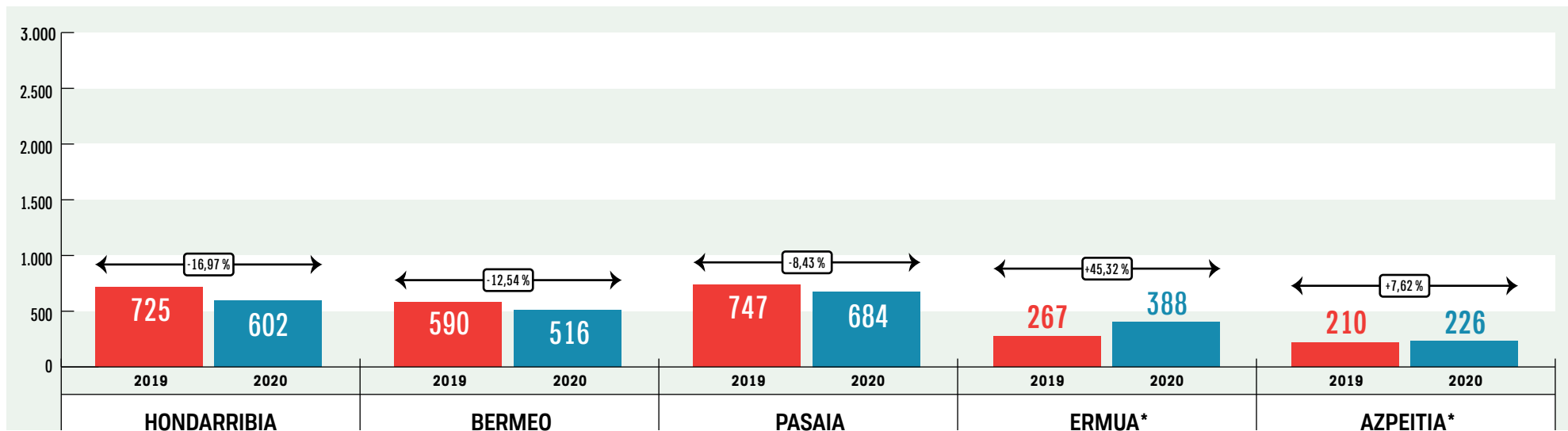
2019 2020



# Infracciones penales por municipios de más de 15.000 habitantes. 2019/2020



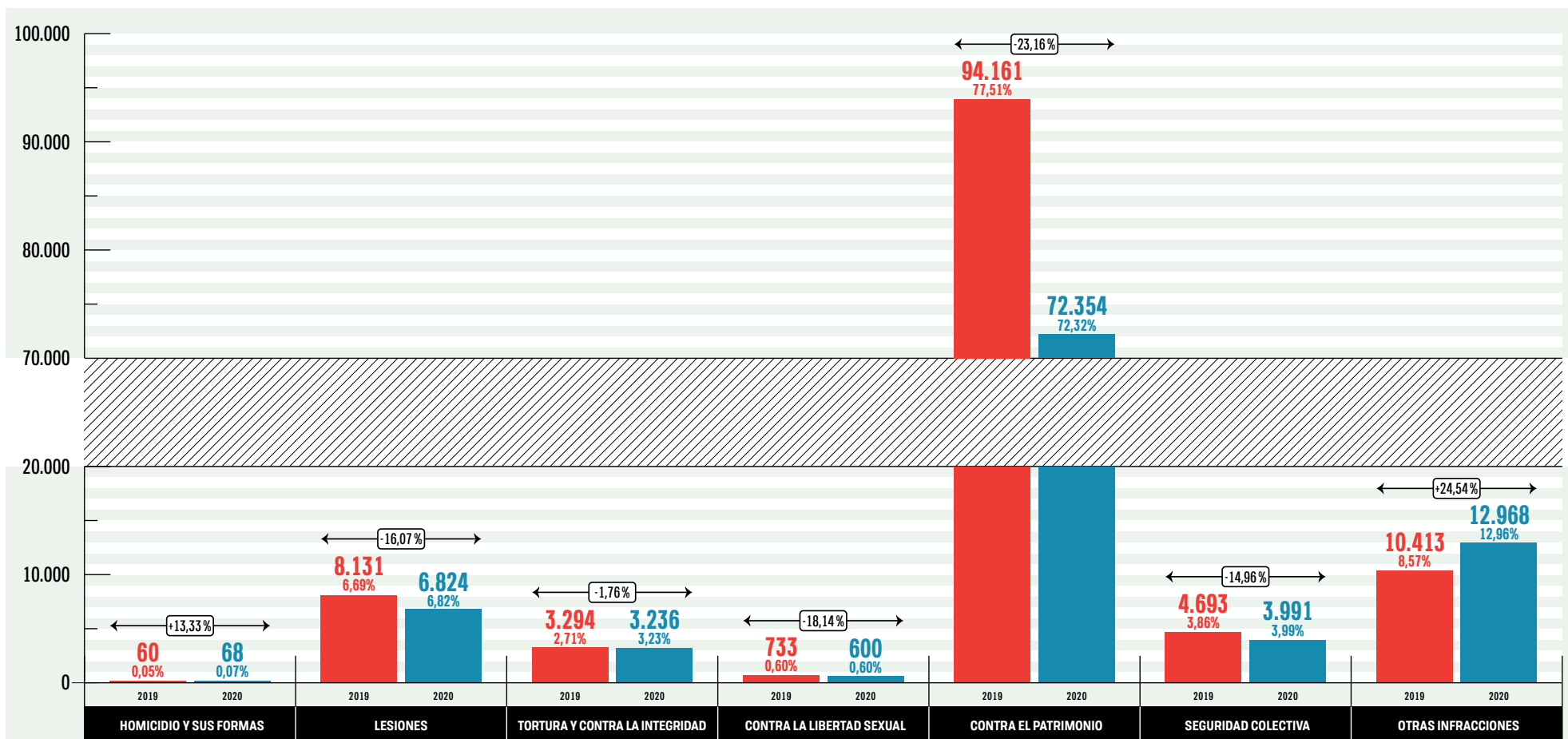
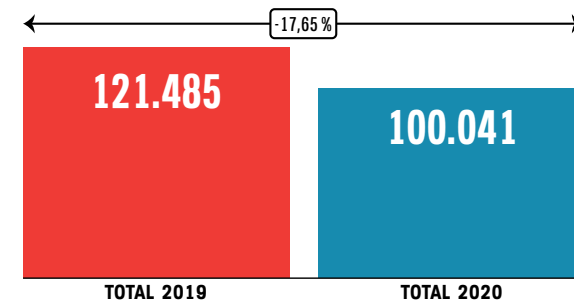
\* Datos recogidos por Ertzaintza: las Policías Locales de Eibar, Ermua y Azpeitia derivan sus denuncias a la ertzain-etxea correspondiente.



# Infracciones Penales por tipo. 2019/2020

## EUSKADI

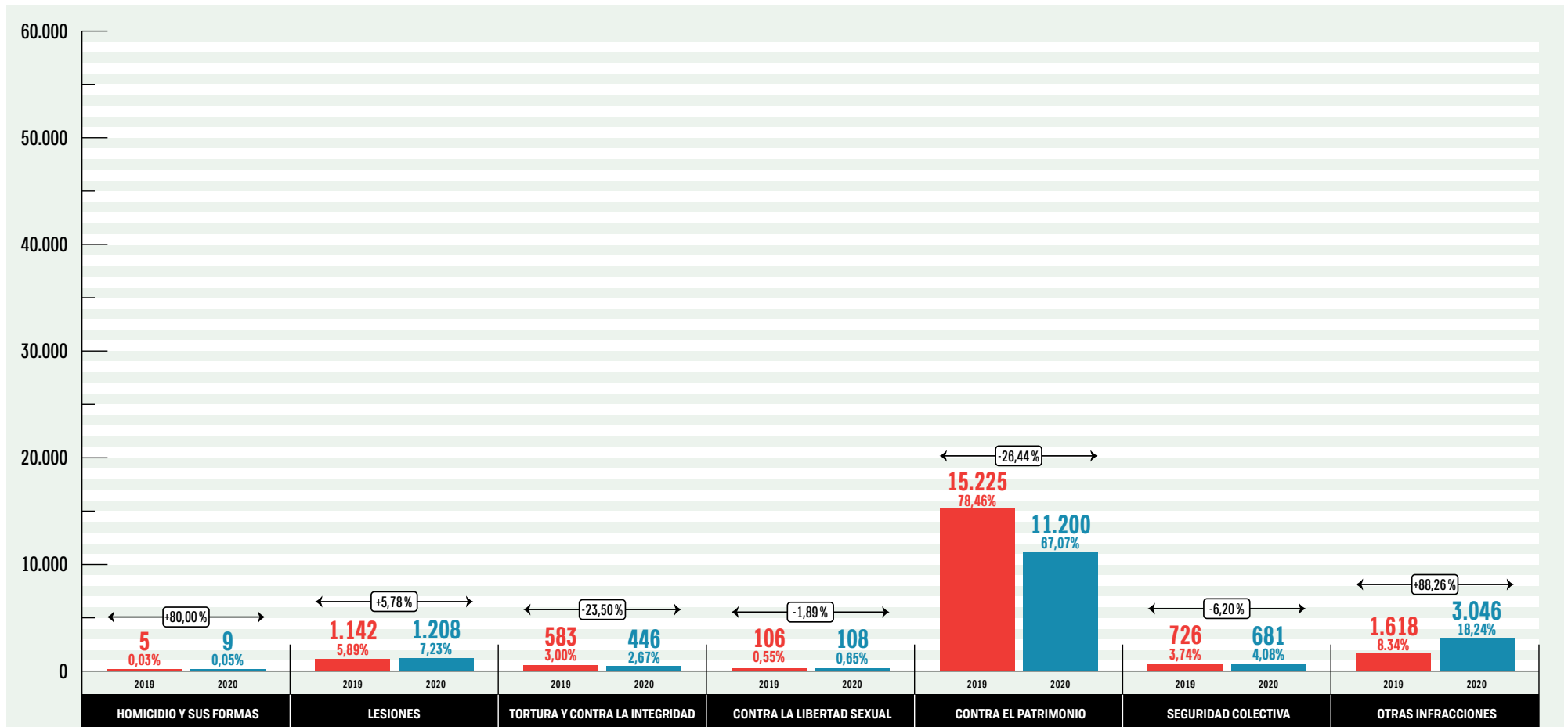
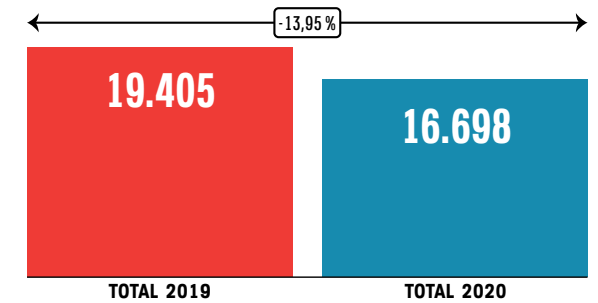
2019 2020



# Infracciones Penales por tipo. 2019/2020

## ARABA

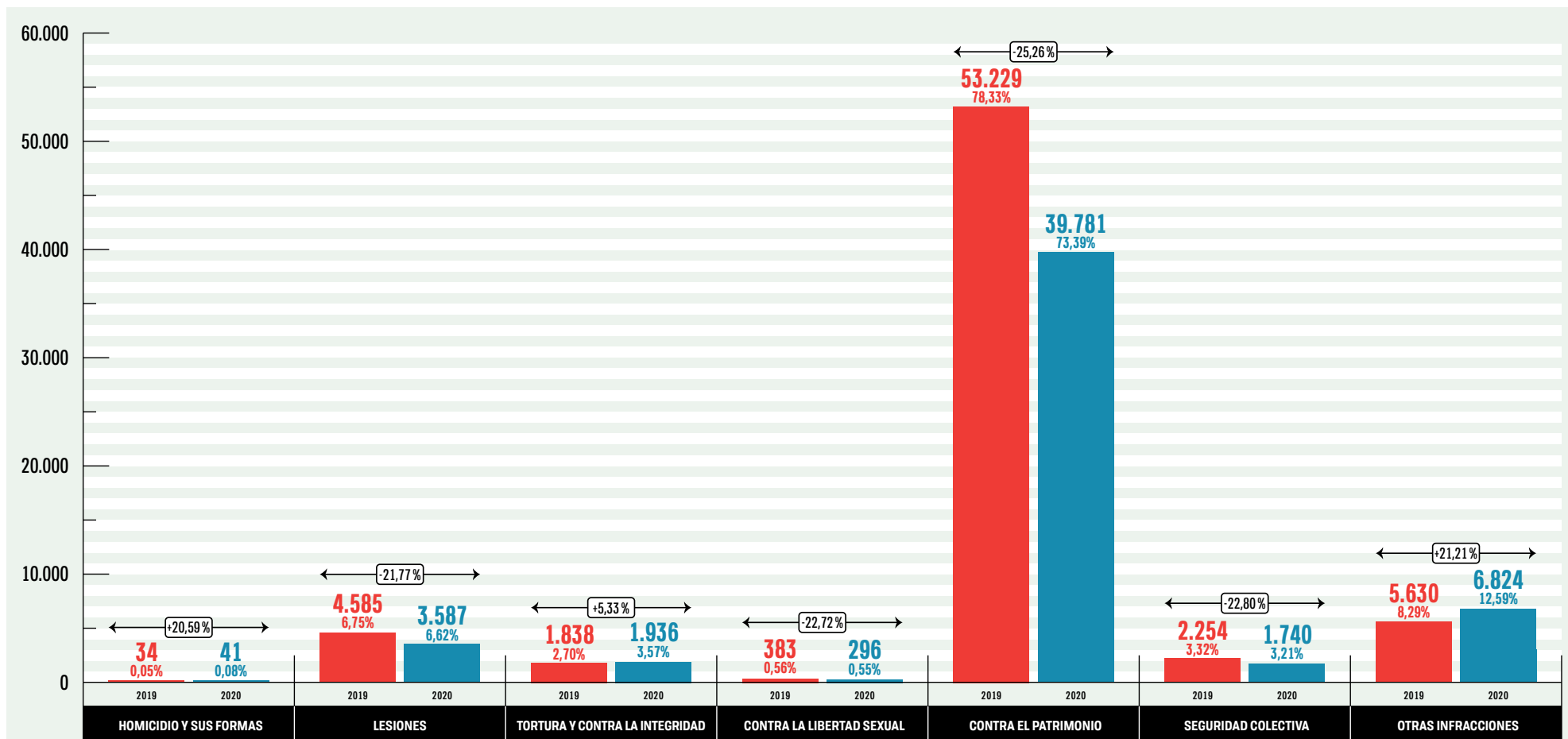
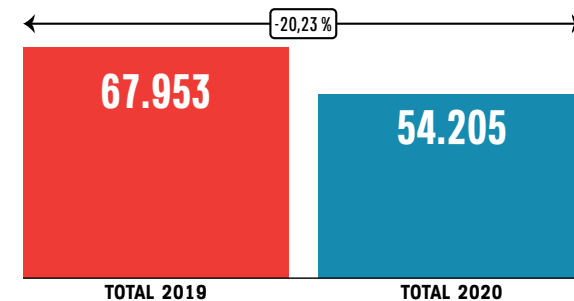
2019 2020



# Infracciones Penales por tipo. 2019/2020

## BIZKAIA

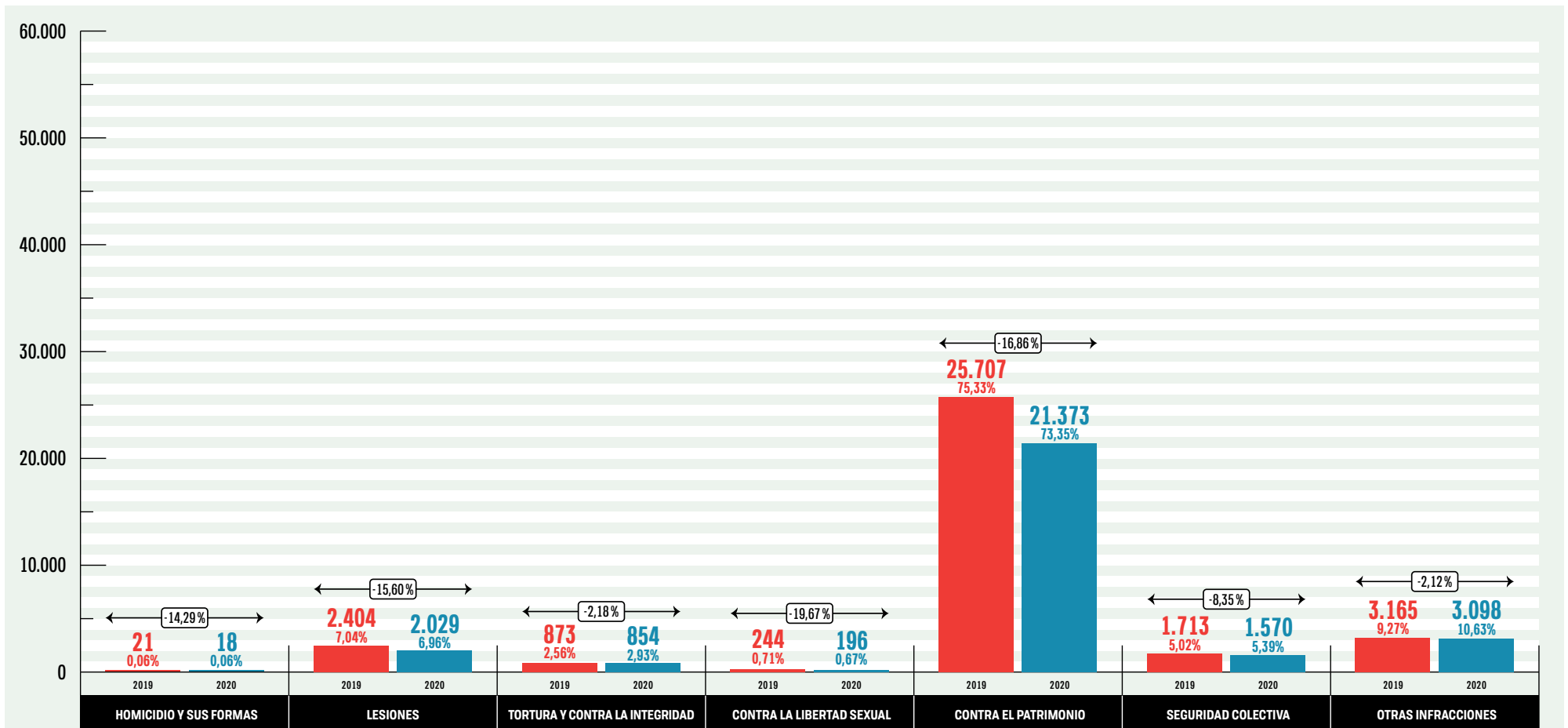
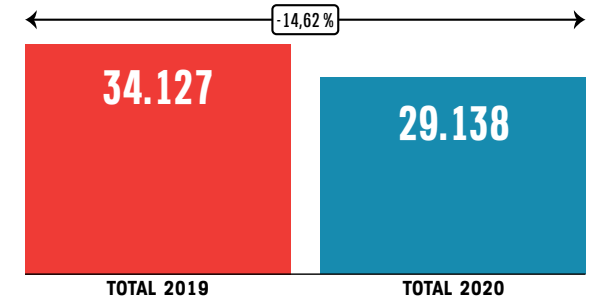
2019 2020



# Infracciones Penales por tipo. 2019/2020

## GIPUZKOA

2019 2020



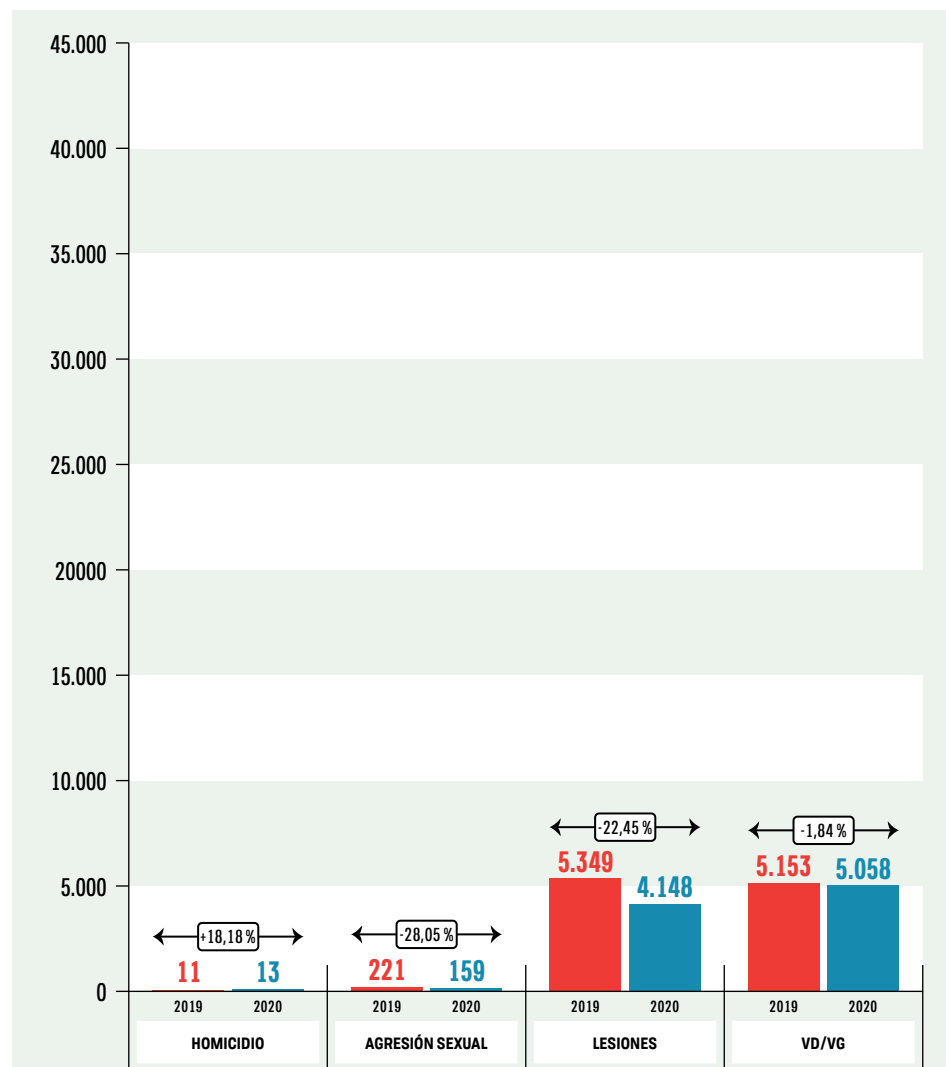
## Infracciones Penales 2019/2020 por delitos estratégicos: EUSKADI

2019

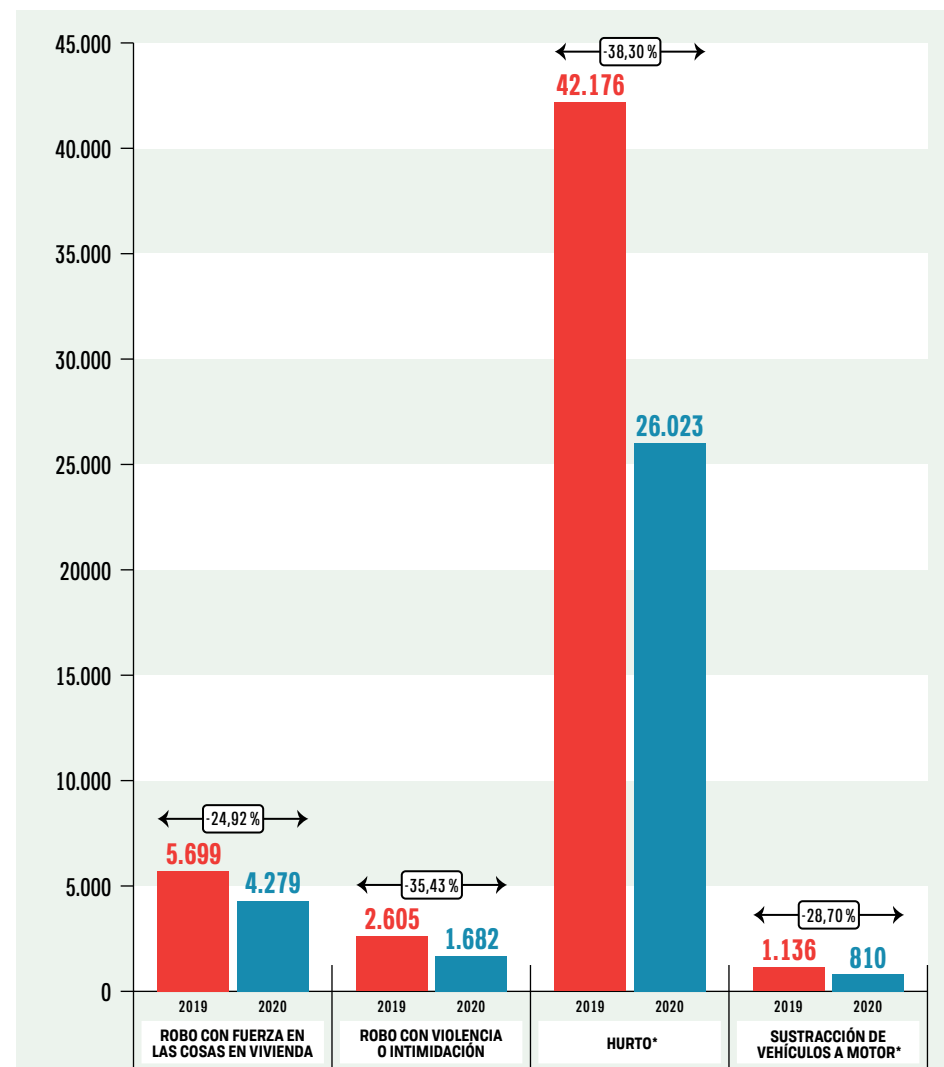
2020

\* A los delitos contra el patrimonio determinados como estratégicos por la Ertzaintza, se incorporan aquellas tipologías establecidas por la Unión Europea como comunes básicas a todos los países miembros (EUROSTAT).

### Infracciones penales contra las personas



### Infracciones penales contra el patrimonio



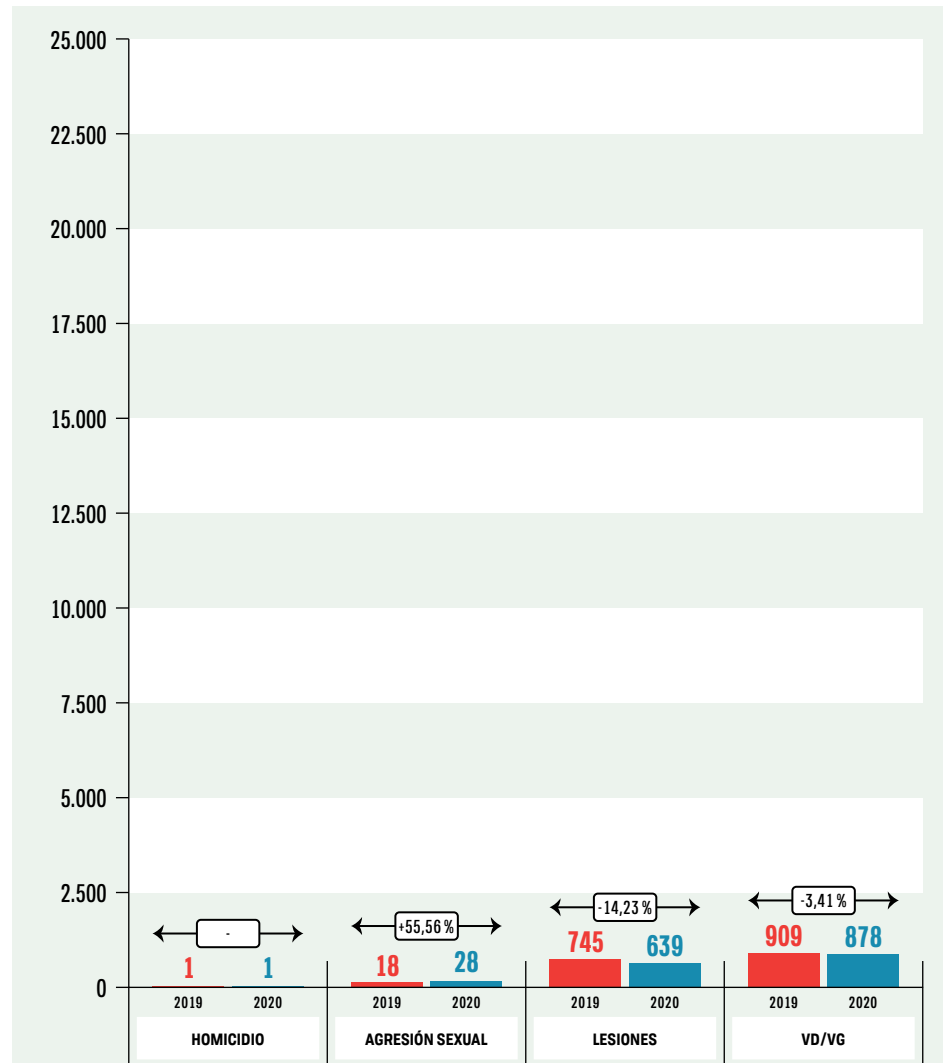


# Infracciones Penales 2019/2020 por delitos estratégicos: ARABA

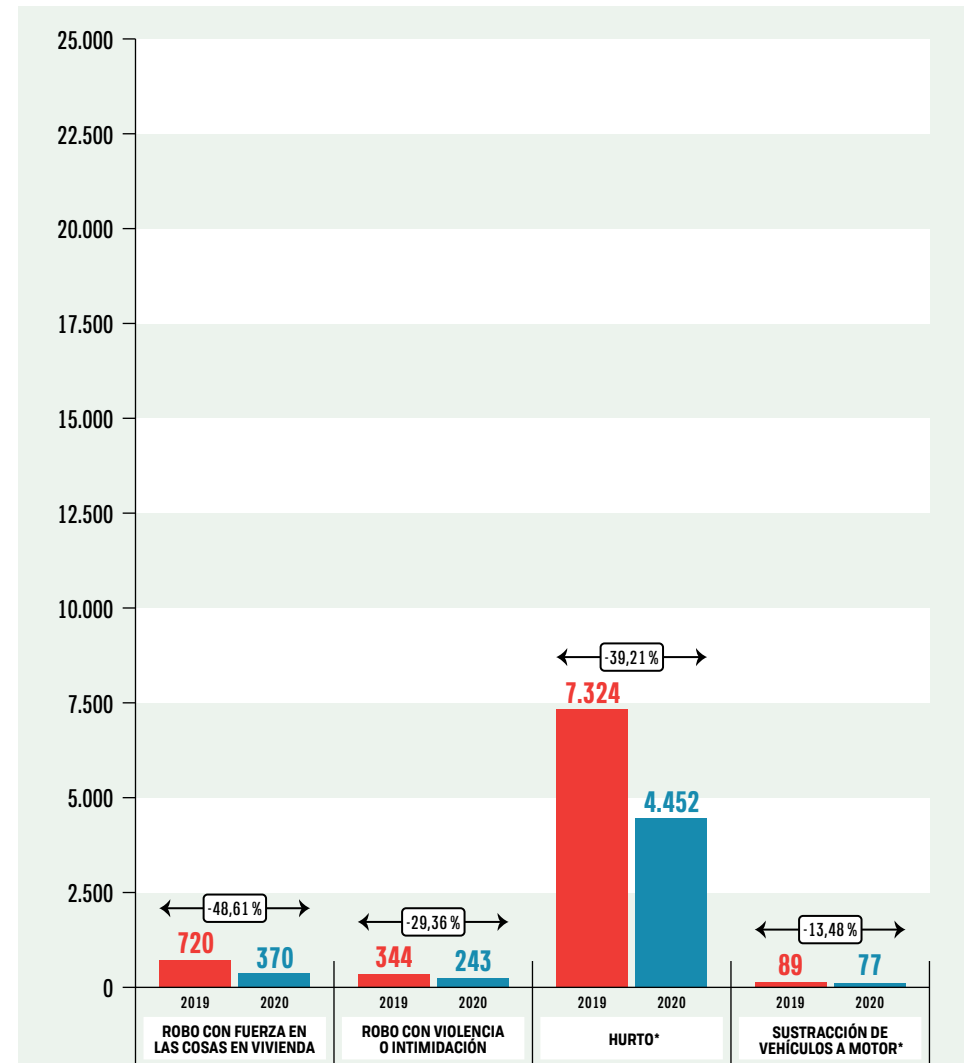


\* A los delitos contra el patrimonio determinados como estratégicos por la Ertzaintza, se incorporan aquellas tipologías establecidas por la Unión Europea como comunes básicas a todos los países miembros (EUROSTAT).

## Infracciones penales contra las personas



## Infracciones penales contra el patrimonio

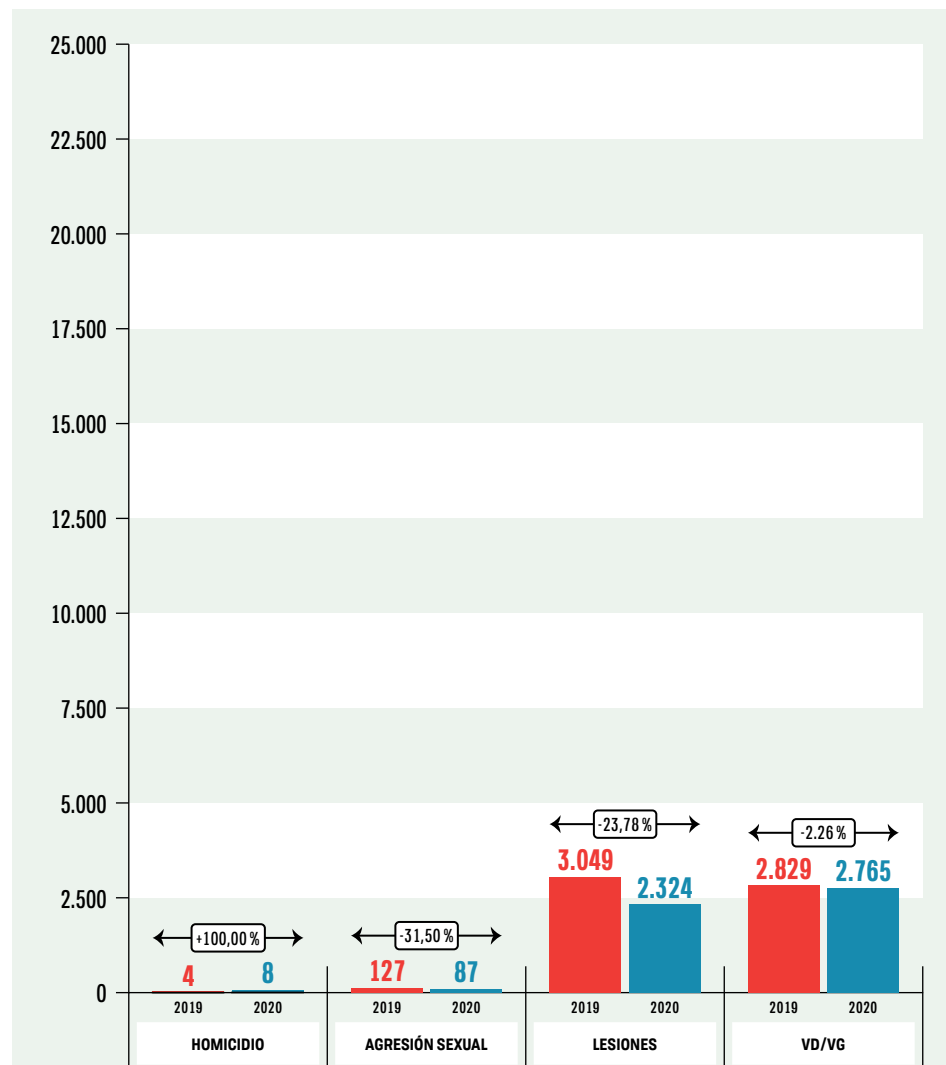


# Infracciones Penales 2019/2020 por delitos estratégicos: BIZKAIA

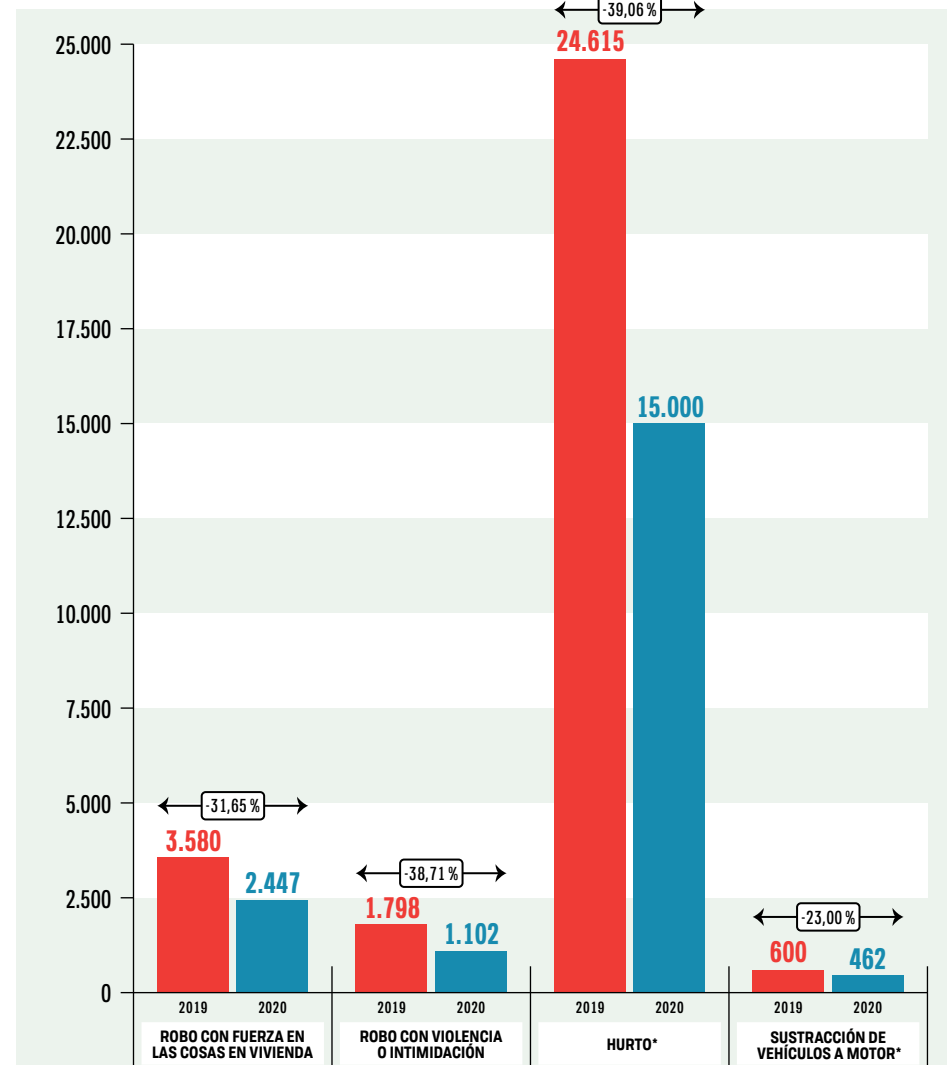


\* A los delitos contra el patrimonio determinados como estratégicos por la Ertzaintza, se incorporan aquellas tipologías establecidas por la Unión Europea como comunes básicas a todos los países miembros (EUROSTAT).

## Infracciones penales contra las personas



## Infracciones penales contra el patrimonio

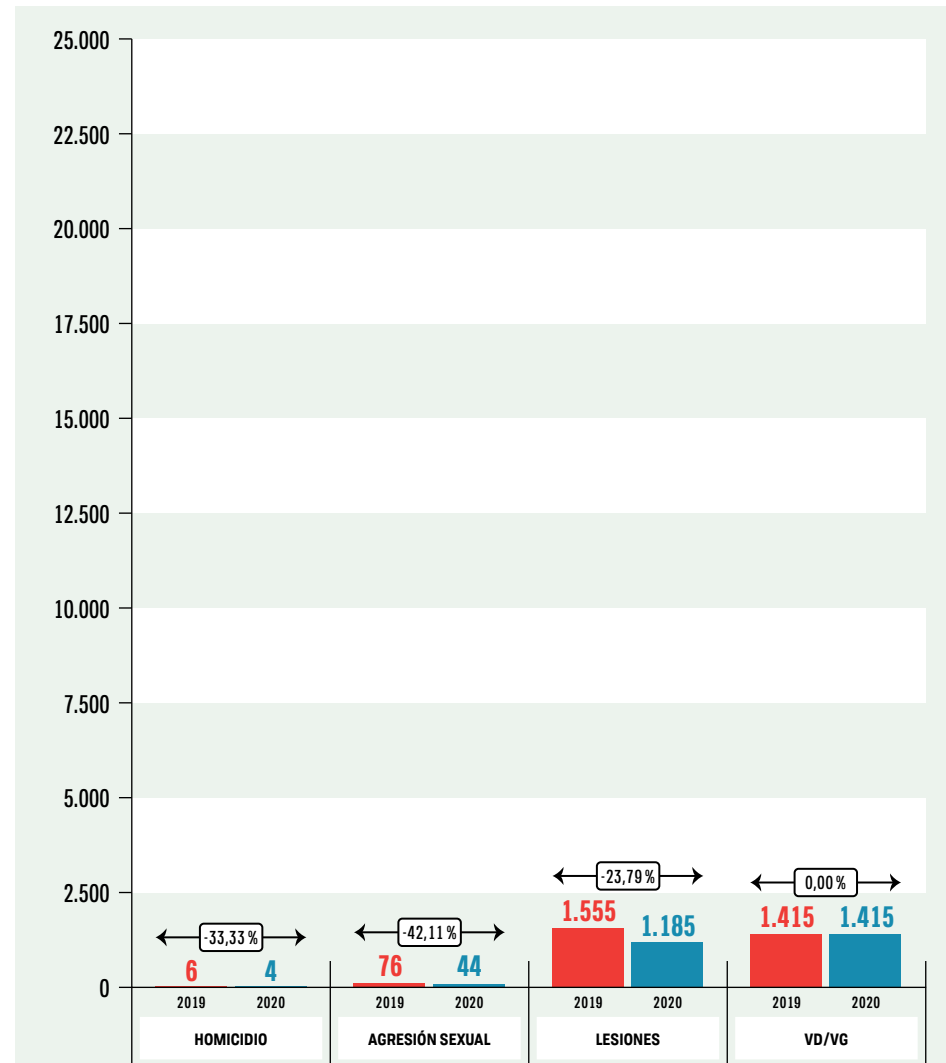


# Infracciones Penales 2019/2020 por delitos estratégicos: GIPUZKOA

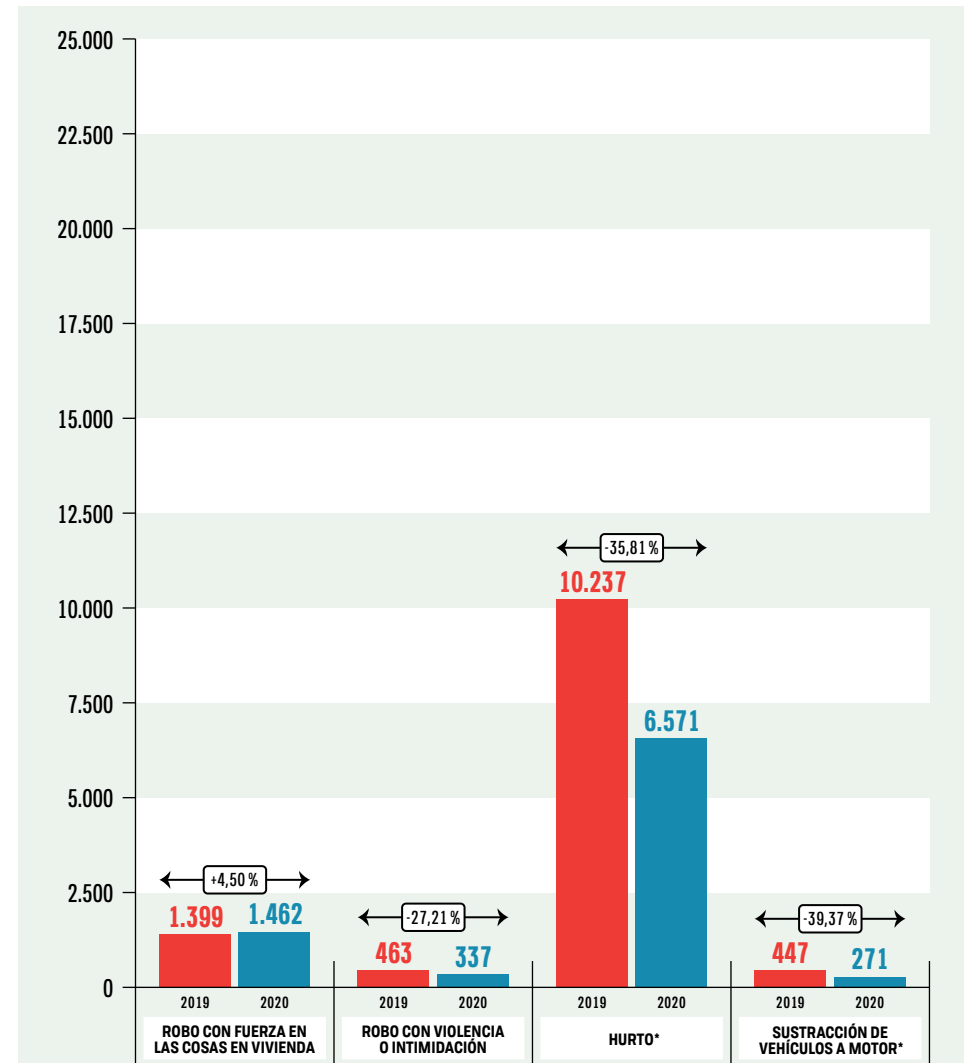


\* A los delitos contra el patrimonio determinados como estratégicos por la Ertzaintza, se incorporan aquellas tipologías establecidas por la Unión Europea como comunes básicas a todos los países miembros (EUROSTAT).

## Infracciones penales contra las personas



## Infracciones penales contra el patrimonio



2

# INFRACCIONES PENALES

## REGISTRADAS POR LA ERTZAINNTZA

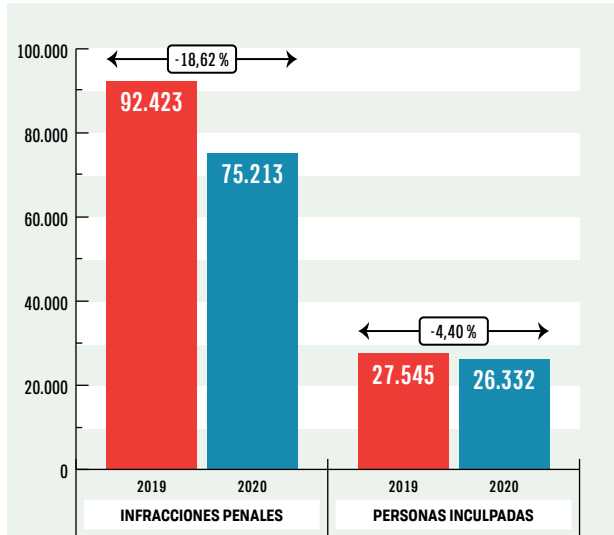


# Número de Infracciones Penales y Personas Inculpadas en Euskadi. 2019/2020



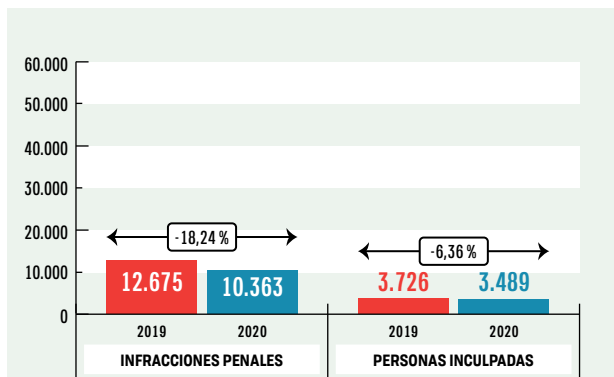
Personas Inculpadas: Personas detenidas más personas investigadas.

## Euskadi

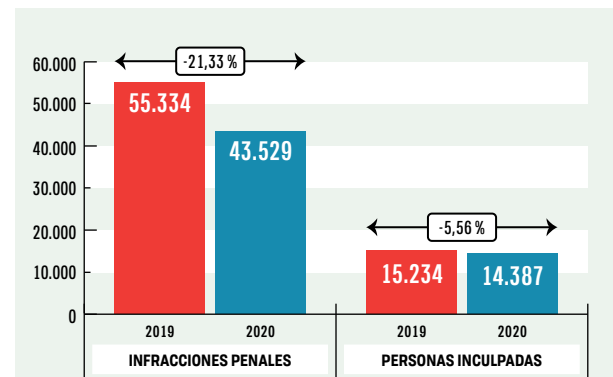


# Número de Infracciones Penales y Personas Inculpadas por Territorios. 2019/2020

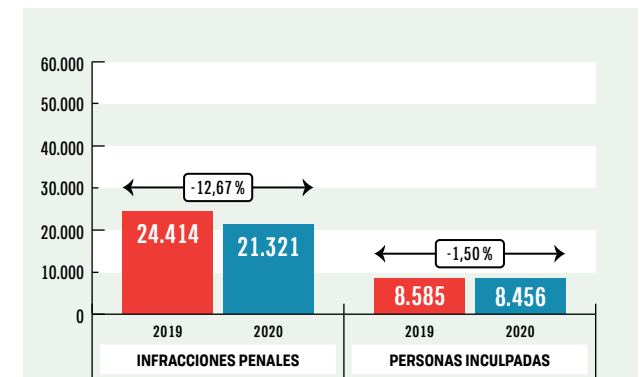
## Araba



## Bizkaia

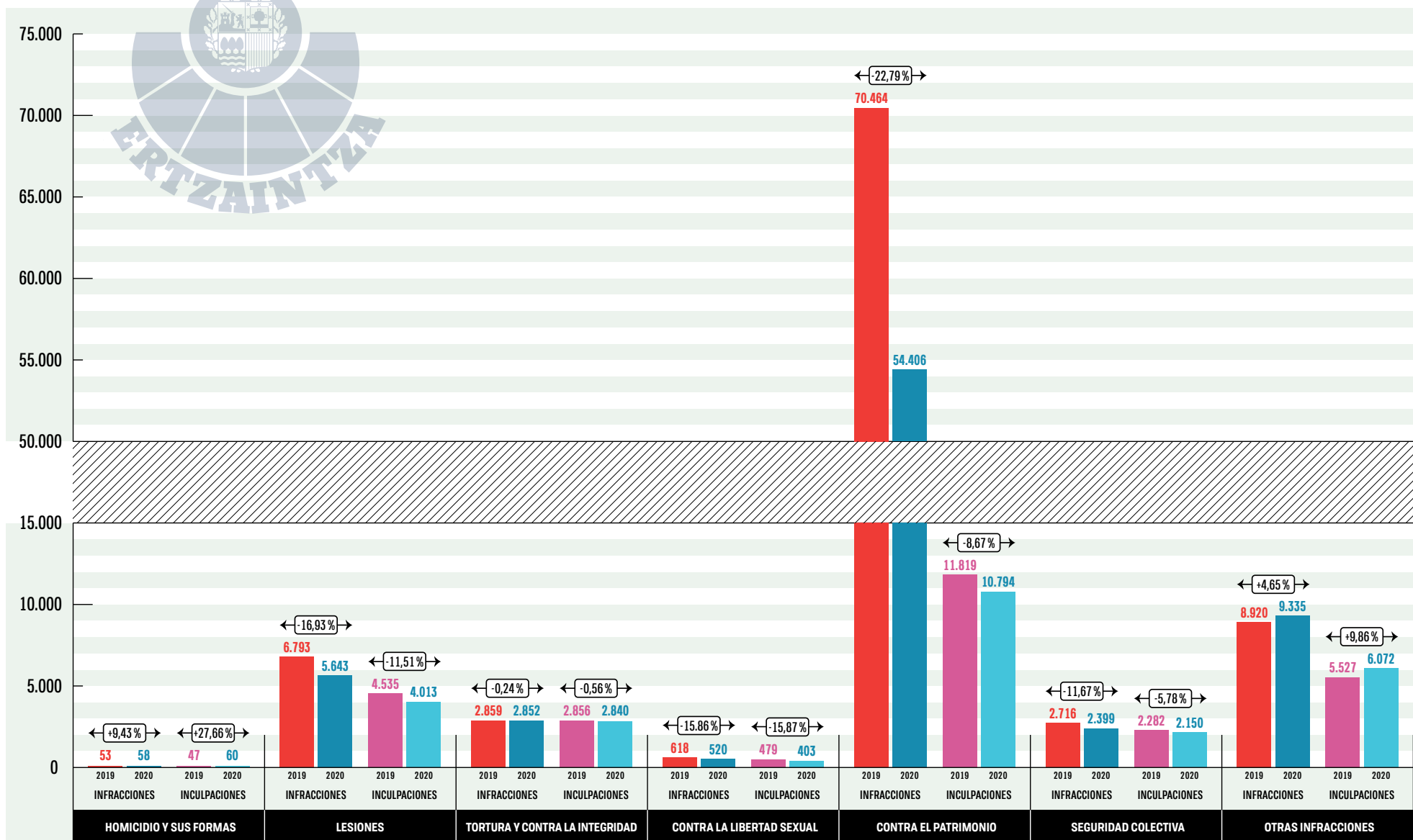


## Gipuzkoa



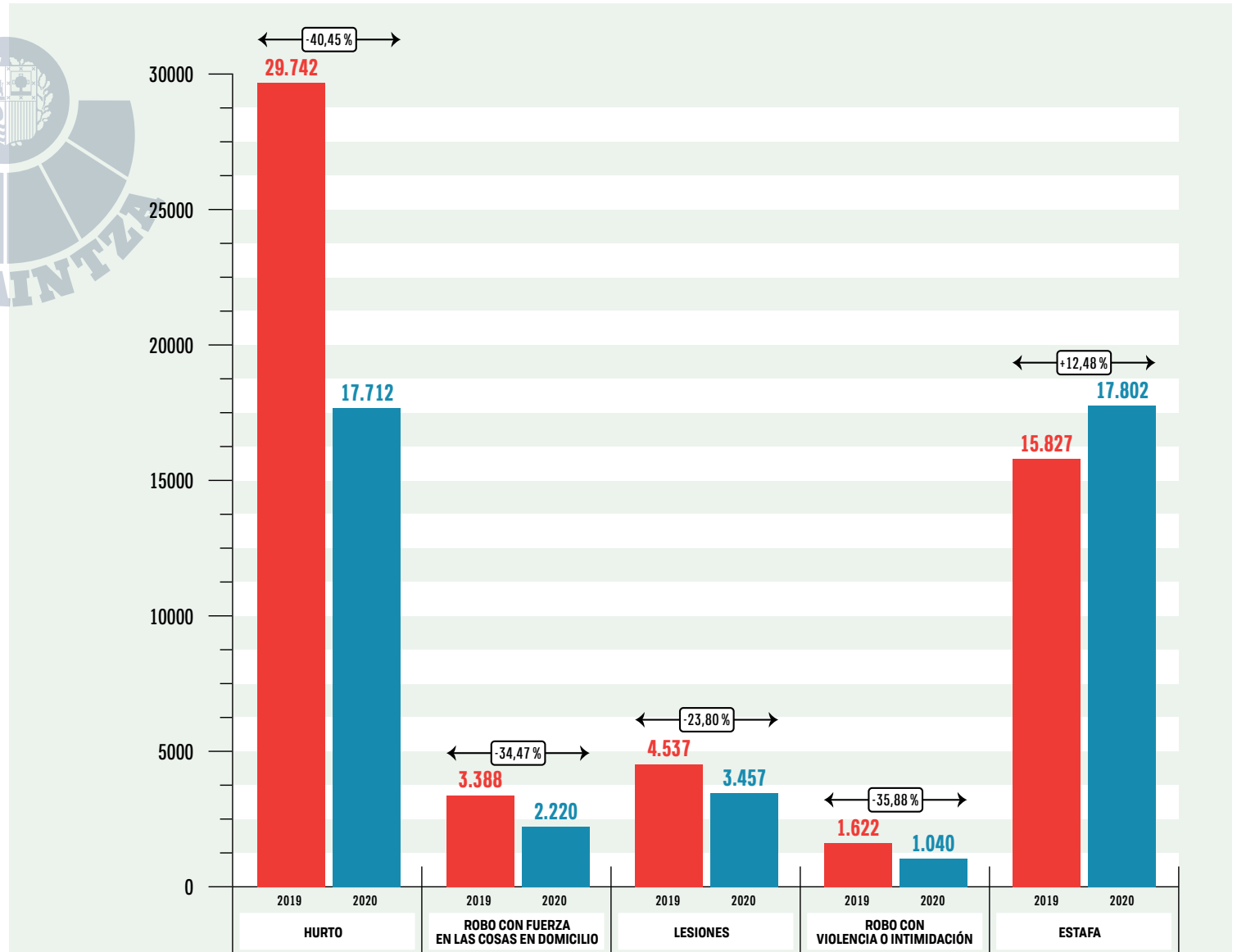


# Número de Infracciones Penales y Personas Inculpadas por Tipos Delictivos en Euskadi. 2019/2020





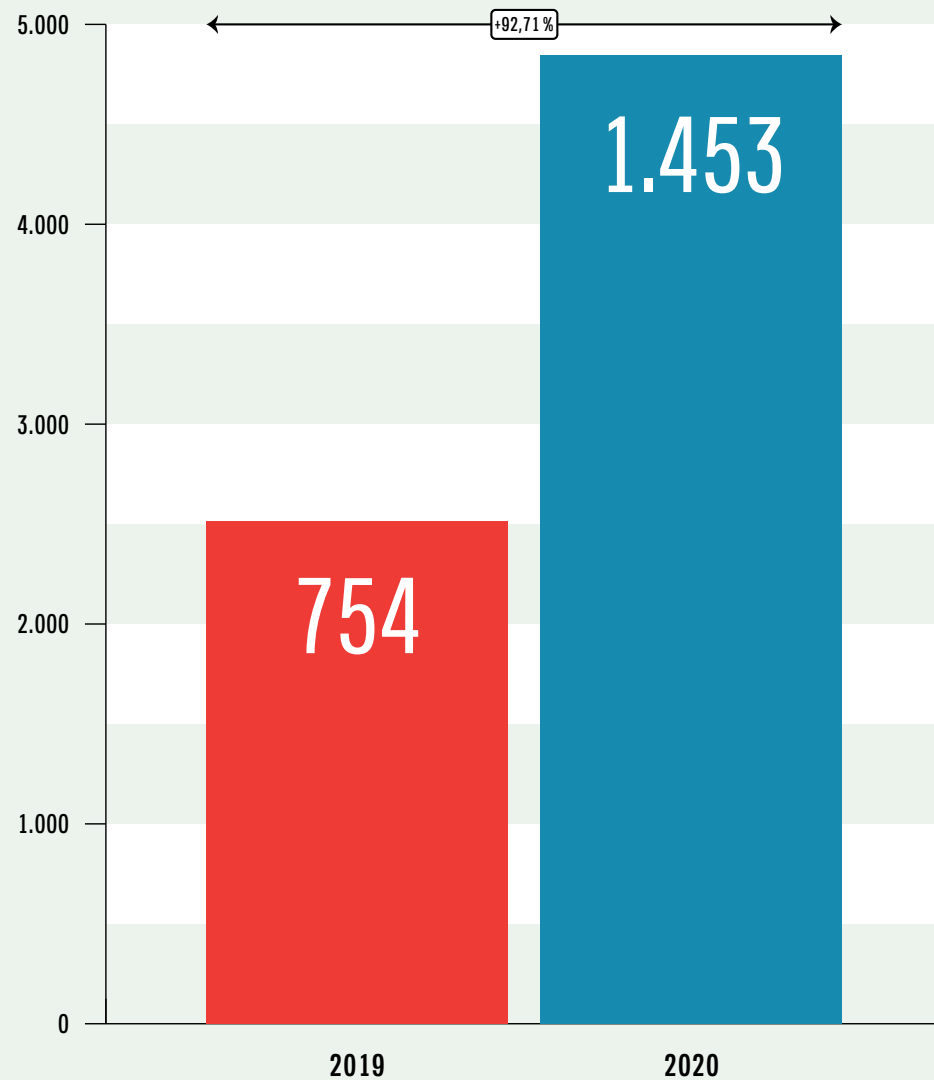
## Cinco delitos especial incidencia en Euskadi 2020.



Tipos delictivos contabilizados por la Ertzaintza que mayor variación han sufrido por el efecto de la Covid-19 y las consiguientes restricciones.

## Delitos asociables a la situación excepcional de la Covid-19

2019 2020



### Tipos delictivos que se contabilizan:

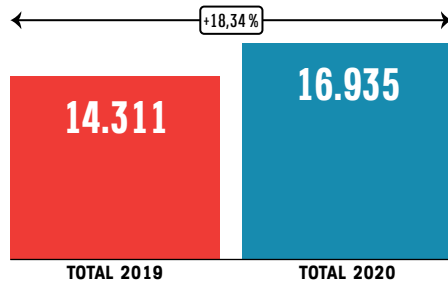
- Atentado a autoridad o sus agentes/funcionarios
- Resistencia o desobediencia graves a la autoridad o sus agentes/personal de Seguridad Privada
- Delito de Desórdenes Públicos.





## Delitos Informáticos en Euskadi 2019/2020.

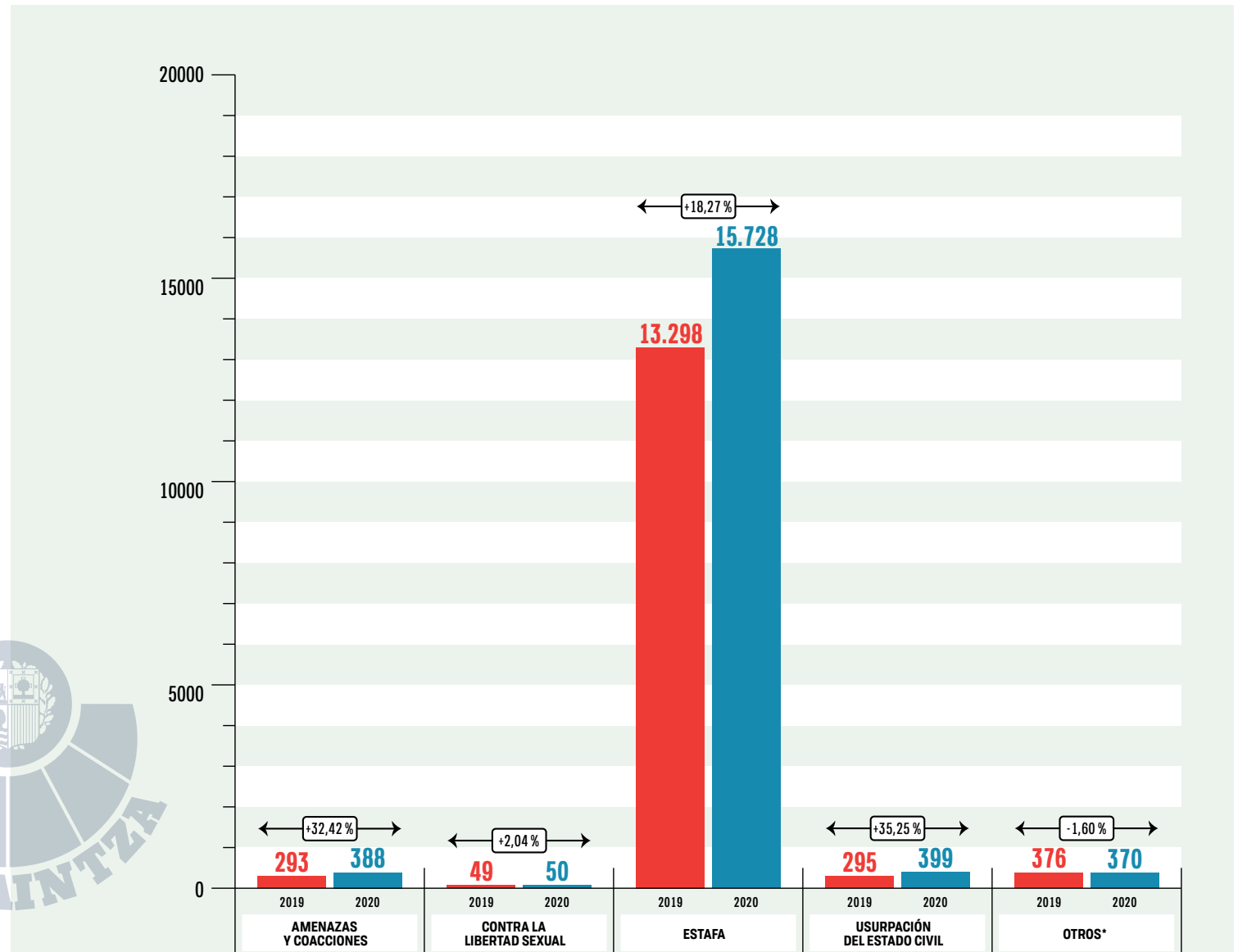
Se ha modificado tanto la metodología para la obtención de los datos como su denominación (antes "delitos cometidos a través de internet"), con el objetivo de introducir mejoras en la calidad de los mismos y de adaptar su clasificación a los criterios establecidos por el Ministerio Fiscal.



El ciberdelito, delito informático o cometido a través de Internet, es toda aquella acción antijurídica cometida por vías informáticas.

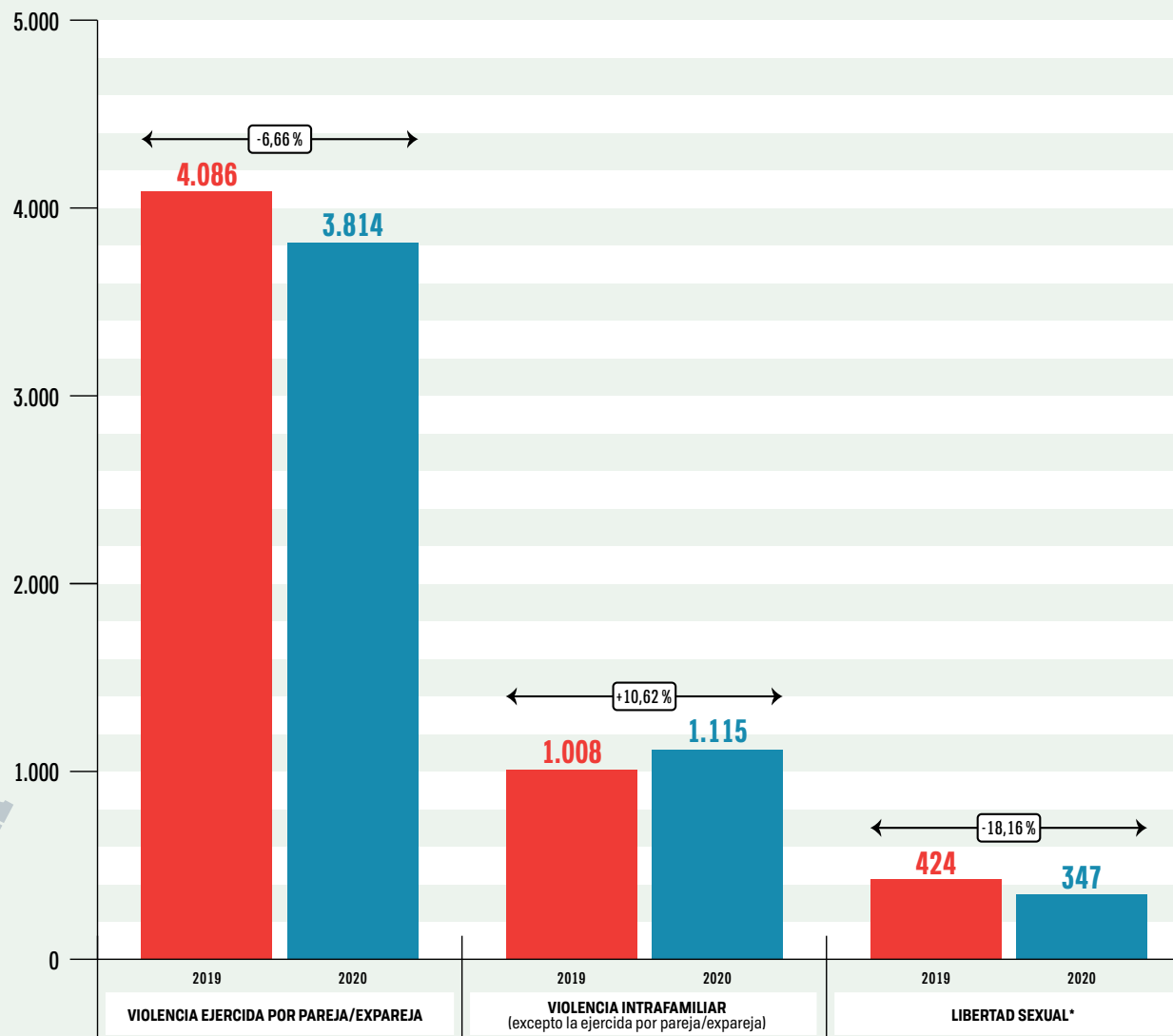
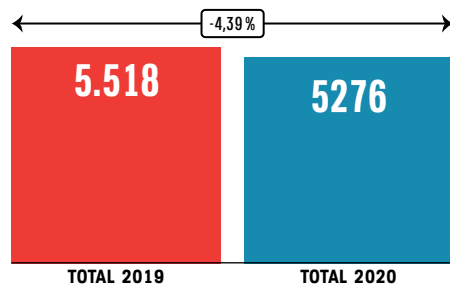
**\* Incluye los delitos:**

Acoso; Trato degradante; Acoso laboral o funcional grave; Descubrimiento y revelación de secretos; Acceso ilegal informático; Contactar con menor de 16 años con fines sexuales; Acoso sexual; Exhibicionismo y provocación sexual; Pornografía de menores/personas con discapacidad; Estafa; Daños informáticos; Contra la propiedad intelectual; Acceso ilegal a servicios de radiodifusión/TV/otros; Falsificación de documentos públicos, privados, etc.; Hacer uso de documento falso; Falsificación/tráfico tarjetas crédito y débito/cheques viaje; Usurpación del estado civil; y Discriminación por motivo de raza, etc.



2019 2020

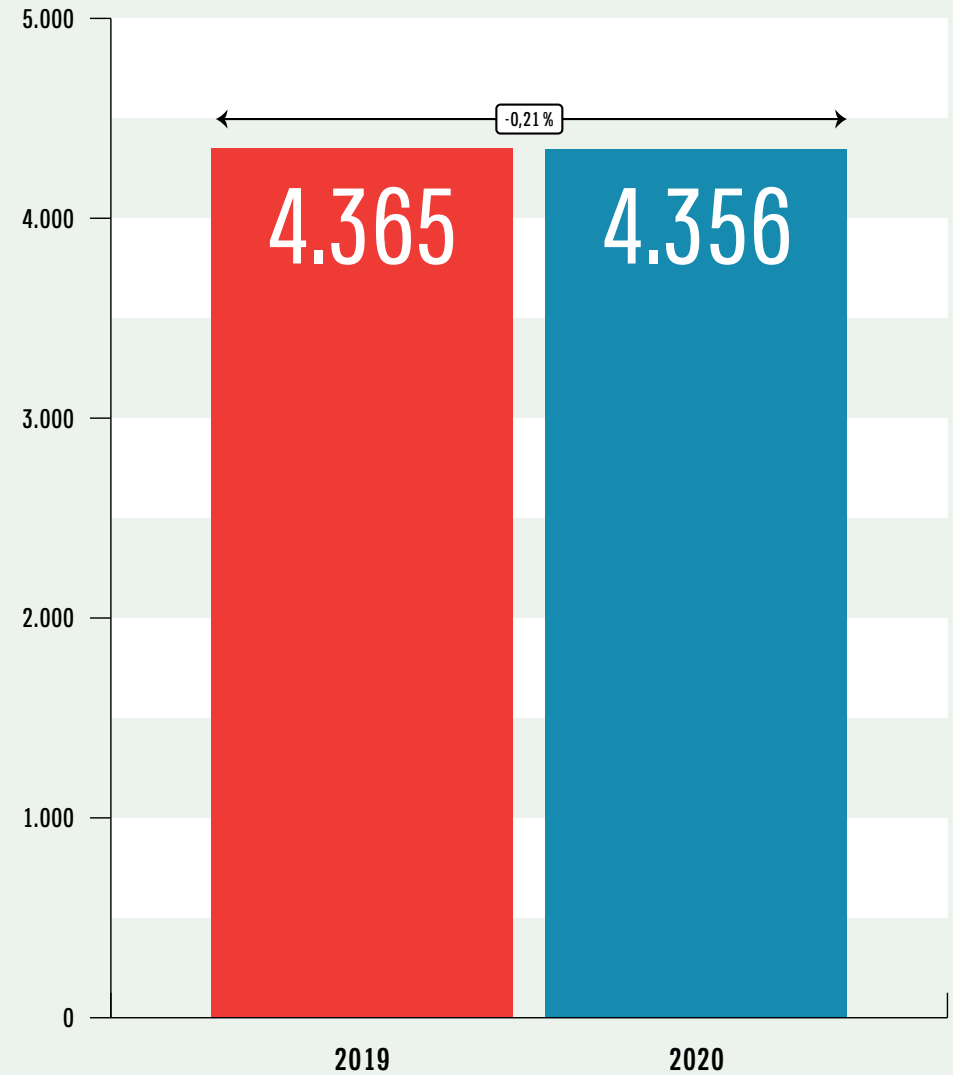
## Delitos contra las mujeres en Euskadi 2019/2020.



\*Incluye los delitos contra la libertad sexual cometidos por personas autoras de fuera del ámbito familiar.

## Delitos dentro del ámbito familiar en Euskadi 2019/2020.

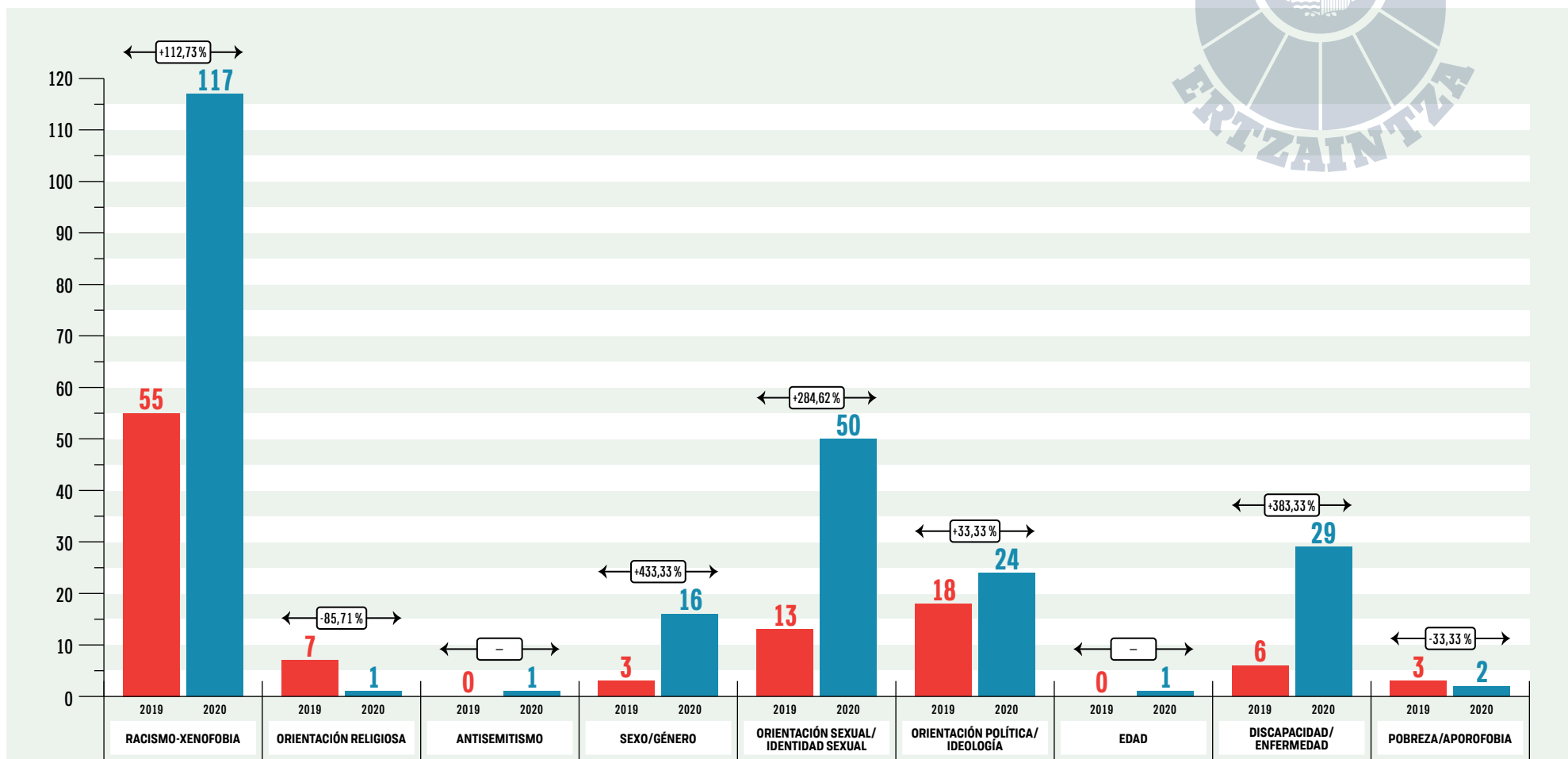
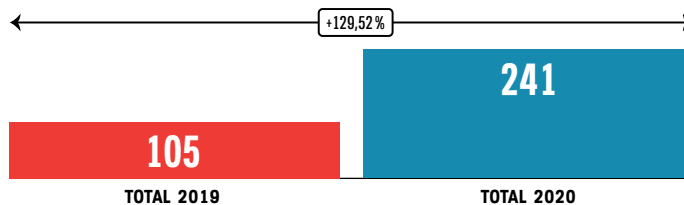
2019 2020



Se computan las infracciones penales agrupadas dentro de los malos tratos en el ámbito familiar, habituales o no.

## Delitos de odio en Euskadi 2019/2020.

Delitos cometidos cuya motivación está relacionada con el rechazo o la hostilidad hacia el que considera diferente.



3

ANEXOS

# 3.1

2019-2020

## INFRACCIONES PENALES CONOCIDAS POR LA ERTZAINZA Y LA POLICIA LOCAL POR TIPOS SEGÚN TERRITORIO (EN MUNICIPIOS DE MÁS DE 15.000HAB.)\*

EUSKADI - ARABA - BIZKAIA - GIPUZKOA

\* Las infracciones penales de la Policía Local corresponden a los municipios de más de 15.000 habitantes de los Territorios Históricos, de los que se dispone de datos: Araba: Vitoria-Gasteiz, Laudio-Llodio; Bizkaia: Bilbao, Barakaldo, Getxo, Amorebieta-Etxano, Basauri, Bermeo, Durango, Erandio, Galdakao, Gernika-Lumo, Leioa, Mungia, Portugalete, Santurtzi, Sestao; Gipuzkoa: Donostia/San Sebastián, Irun, Andoain, Arrasate/Mondragón, Errenteria, Hernani, Hondarribia, Lasarte-Oria, Pasaia, Tolosa, Zarautz.

(UE). La Unión Europea, a través de su oficina estadística (EUROSTAT), con el objetivo de recopilar información sobre las infracciones penales conocidas por los cuerpos policiales de los distintos países, ha establecido unas tipologías comunes básicas, que son las que aparecen señaladas con las siglas UE.

(1). La tipología "Robo con fuerza en las cosas en vivienda" se subdivide en: robos en domicilio y robos en "otras dependencias/anexos de vivienda", que incluye robos en garajes, trasteros, portales, patios...

A partir del mes de octubre de 2019 en los delitos cometidos a través de internet, la codificación del lugar de los hechos se atribuye al municipio del domicilio de la víctima, en vez de hacerlo, como hasta esa fecha, a un municipio sin determinar, que se computaba al Territorio de la Ertzaintzea donde se tramitaban las diligencias.

Fuente de datos de población: INE, a 1 de enero de 2019 y 2020

2019

2020

**INFRACCIONES PENALES CONOCIDAS POR LA ERTZAINZA Y LA POLICIA LOCAL (EN MUNICIPIOS DE MÁS DE 15.000HAB.)\* POR TIPOS SEGÚN TERRITORIO. 2019/2020.**
**EUSKADI**

TIPO DE INFRACCIÓN	TOTAL ERTZAINZA			TOTAL POLICÍA LOCAL			TOTAL POLICÍA VASCA		
	2019	2020	↓	2019	2020	↓	2019	2020	↓
Homicidio y sus formas	53	58	9,43	7	10	42,86	60	68	13,33
Homicidio doloso/ asesinato consumado (UE)	10	12	20,00	1	1	-	11	13	18,18
Homicidio doloso/ asesinato tentativa (UE)	26	29	11,54	4	3	-25,00	30	32	6,67
Otras infracciones de homicidio y sus formas	17	17	-	2	6	200,00	19	23	21,05
Lesiones	6.793	5.643	-16,93	1.338	1.181	-11,73	8.131	6.824	-16,07
Malos tratos en el ámbito familiar	1.641	1.643	0,12	369	346	-6,23	2.010	1.989	-1,04
Lesiones	4.537	3.457	-23,80	812	691	-14,90	5.349	4.148	-22,45
Otras infracciones de lesiones	615	543	-11,71	157	144	-8,28	772	687	-11,01
Tortura y contra la integridad	2.859	2.852	-0,24	435	384	-11,72	3.294	3.236	-1,76
Malos tratos habituales en el ámbito familiar	2.724	2.713	-0,40	419	356	-15,04	3.143	3.069	-2,35
Otras infracciones de tortura y contra la integridad	135	139	2,96	16	28	75,00	151	167	10,60
Contra la libertad sexual (UE)	618	520	-15,86	115	80	-30,43	733	600	-18,14
Agresión sexual	195	143	-26,67	26	16	-38,46	221	159	-28,05
Otras infracciones contra la libertad sexual	423	377	-10,87	89	64	-28,09	512	441	-13,87
Contra el patrimonio y el orden socioeconómico	70.464	54.406	-22,79	23.697	17.948	-24,26	94.161	72.354	-23,16
Hurto (UE)	29.742	17.712	-40,45	12.434	8.311	-33,16	42.176	26.023	-38,30
Robo con fuerza en las cosas	12.633	9.349	-26,00	3.339	2.534	-24,11	15.972	11.883	-25,60
Robo con fuerza en las cosas en vivienda(UE) (I)	5.016	3.639	-27,45	683	640	-6,30	5.699	4.279	-24,92
Robo con fuerza en las cosas en domicilio	3.388	2.220	-34,47	393	266	-32,32	3.781	2.486	-34,25
Robo con fuerza en otras dependencias/anexos vivienda	1.628	1.419	-12,84	290	374	28,97	1.918	1.793	-6,52
Robo con fuerza en empresas	563	390	-30,73	77	54	-29,87	640	444	-30,63
Robo con fuerza en comercios y otros esp.cerrados	3.091	1.845	-40,31	493	608	23,33	3.584	2.453	-31,56
Robo con fuerza en las cosas en otros lugares	3.963	3.475	-12,31	2.022	1.232	-39,07	5.985	4.707	-21,35
Robo con violencia o intimidación (UE)	1.622	1.040	-35,88	983	642	-34,69	2.605	1.682	-35,43
Daños	8.108	6.421	-20,81	3.938	3.475	-11,76	12.046	9.896	-17,85
Sustracción de vehículos a motor (UE)	845	595	-29,59	291	215	-26,12	1.136	810	-28,70
Estafa	15.827	17.802	12,48	2.130	2.337	9,72	17.957	20.139	12,15
Otras infracciones contra el patrimonio	1.687	1.487	-11,86	584	434	-25,68	2.271	1.921	-15,41
Contra la seguridad colectiva	2.716	2.399	-11,67	1.977	1.592	-19,47	4.693	3.991	-14,96
Salud pública: Tráfico de drogas (UE)	369	508	37,67	215	187	-13,02	584	695	19,01
Conducir bajo la influencia de alcohol, drogas, etc.	1.360	1.020	-25,00	1.189	970	-18,42	2.549	1.990	-21,93
Otras infracciones contra la seguridad colectiva	987	871	-11,75	573	435	-24,08	1.560	1.306	-16,28
Otras infracciones penales	8.920	9.335	4,65	1.493	3.633	143,34	10.413	12.968	24,54
<b>TOTAL</b>	<b>92.423</b>	<b>75.213</b>	<b>-18,62</b>	<b>29.062</b>	<b>24.828</b>	<b>-14,57</b>	<b>121.485</b>	<b>100.041</b>	<b>-17,65</b>
TASA x 1.000 HABITANTES (%)	41,86	33,87	-19,09	13,16	11,18	-15,07	55,03	45,05	-18,13

2019

2020

**INFRACCIONES PENALES CONOCIDAS POR LA ERTZAINZA Y LA POLICIA LOCAL (EN MUNICIPIOS DE MÁS DE 15.000HAB.)\* POR TIPOS SEGÚN TERRITORIO. 2019/2020.**

# ARABA

TIPO DE INFRACCIÓN	ERTZAINZA			POLICIA LOCAL			TOTAL POLICIA VASCA ARABA		
	2019	2020	↓	2019	2020	↓	2019	2020	↓
Homicidio y sus formas	5	8	60,00	-	1	-	5	9	80,00
Homicidio doloso/ asesinato consumado (UE)	1	1	-	-	-	-	1	1	-
Homicidio doloso/ asesinato tentativa (UE)	1	2	100,00	-	1	-	1	3	200,00
Otras infracciones de homicidio y sus formas	3	5	66,67	-	-	-	3	5	66,67
Lesiones	909	892	-1,87	233	316	35,62	1.142	1.208	5,78
Malos tratos en el ámbito familiar	279	373	33,69	59	91	54,24	338	464	37,28
Lesiones	578	468	-19,03	167	171	2,40	745	639	-14,23
Otras infracciones de lesiones	52	51	-1,92	7	54	671,43	59	105	77,97
Tortura y contra la integridad	367	316	-13,90	216	130	-39,81	583	446	-23,50
Malos tratos habituales en el ámbito familiar	355	284	-20,00	216	130	-39,81	571	414	-27,50
Otras infracciones de tortura y contra la integridad	12	32	166,67	-	-	-	12	32	166,67
Contra la libertad sexual (UE)	79	84	6,33	27	24	-11,11	106	108	1,89
Agresión sexual	16	26	62,50	2	2	-	18	28	55,56
Otras infracciones contra la libertad sexual	63	58	-7,94	25	22	-12,00	88	80	-9,09
Contra el patrimonio y el orden socioeconómico	9.742	7.362	-24,43	5.483	3.838	-30,00	15.225	11.200	-26,44
Hurto (UE)	3.963	2.387	-39,77	3.361	2.065	-38,56	7.324	4.452	-39,21
Robo con fuerza en las cosas	1.356	742	-45,28	636	398	-37,42	1.992	1.140	-42,77
Robo con fuerza en las cosas en vivienda(UE) (1)	558	262	-53,05	162	108	-33,33	720	370	-48,61
Robo con fuerza en las cosas en domicilio	329	166	-49,54	109	55	-49,54	438	221	-49,54
Robo con fuerza en otras dependencias/anexos vivienda	229	96	-58,08	53	53	-	282	149	-47,16
Robo con fuerza en empresas	82	41	-50,00	18	8	-55,56	100	49	-51,00
Robo con fuerza en comercios y otros esp.cerrados	304	204	-32,89	117	91	-22,22	421	295	-29,93
Robo con fuerza en las cosas en otros lugares	412	235	-42,96	339	191	-43,66	751	426	-43,28
Robo con violencia o intimidación (UE)	140	100	-28,57	204	143	-29,90	344	243	-29,36
Daños	1.351	967	-28,42	746	673	-9,79	2.097	1.640	-21,79
Sustracción de vehículos a motor (UE)	63	41	-34,92	26	36	38,46	89	77	-13,48
Estafa	2.674	2.897	8,34	486	505	3,91	3.160	3.402	7,66
Otras infracciones contra el patrimonio	195	228	16,92	24	18	-25,00	219	246	12,33
Contra la seguridad colectiva	293	246	-16,04	433	435	0,46	726	681	-6,20
Salud pública: Tráfico de drogas (UE)	98	97	-1,02	50	48	-4,00	148	145	-2,03
Conducir bajo la influencia de alcohol, drogas, etc.	106	73	-31,13	250	220	-12,00	356	293	-17,70
Otras infracciones contra la seguridad colectiva	89	76	-14,61	133	167	25,56	222	243	9,46
Otras infracciones penales	1.280	1.455	13,67	338	1.591	370,71	1.618	3.046	88,26
<b>TOTAL</b>	<b>12.675</b>	<b>10.363</b>	<b>-18,24</b>	<b>6.730</b>	<b>6.335</b>	<b>-5,87</b>	<b>19.405</b>	<b>16.698</b>	<b>-13,95</b>
TASA x 1.000 HABITANTES (%)	38,23	31,03	-18,83	20,30	18,97	-6,53	58,53	50,01	-14,56




**INFRACCIONES PENALES CONOCIDAS POR LA ERTZAINZA Y LA POLICIA LOCAL (EN MUNICIPIOS DE MÁS DE 15.000HAB.)\* POR TIPOS SEGÚN TERRITORIO. 2019/2020.**

# BIZKAIA

TIPO DE INFRACCIÓN	ERTZAINZA			POLICIA LOCAL			TOTAL POLICIA VASCA BIZKAIA		
	2019	2020	↓	2019	2020	↓	2019	2020	↓
Homicidio y sus formas	33	40	21,21	1	1	-	34	41	20,59
Homicidio doloso/ asesinato consumado (UE)	4	8	100,00	-	-	-	4	8	100,00
Homicidio doloso/ asesinato tentativa (UE)	18	22	22,22	1	-	-100,00	19	22	15,79
Otras infracciones de homicidio y sus formas	11	10	-9,09	-	1	-	11	11	-
Lesiones	3.859	3.009	-22,03	726	578	-20,39	4.585	3.587	-21,77
Malos tratos en el ámbito familiar	907	763	-15,88	172	153	-11,05	1.079	916	-15,11
Lesiones	2.608	1.958	-24,92	441	366	-17,01	3.049	2.324	-23,78
Otras infracciones de lesiones	344	288	-16,28	113	59	-47,79	457	347	-24,07
Tortura y contra la integridad	1.644	1.735	5,54	194	201	3,61	1.838	1.936	5,33
Malos tratos habituales en el ámbito familiar	1.559	1.667	6,93	191	182	-4,71	1.750	1.849	5,66
Otras infracciones de tortura y contra la integridad	85	68	-20,00	3	19	533,33	88	87	-1,14
Contra la libertad sexual (UE)	328	268	-18,29	55	28	-49,09	383	296	-22,72
Agresión sexual	117	82	-29,91	10	5	-50,00	127	87	-31,50
Otras infracciones contra la libertad sexual	211	186	-11,85	45	23	-48,89	256	209	-18,36
Contra el patrimonio y el orden socioeconómico	43.198	32.234	-25,38	10.031	7.547	-24,76	53.229	39.781	-25,26
Hurto (UE)	19.795	11.566	-41,57	4.820	3.434	-28,76	24.615	15.000	-39,06
Robo con fuerza en las cosas	7.246	5.121	-29,33	1.654	974	-41,11	8.900	6.095	-31,52
Robo con fuerza en las cosas en vivienda(UE) (I)	3.274	2.186	-33,23	306	261	-14,71	3.580	2.447	-31,65
Robo con fuerza en las cosas en domicilio	2.208	1.343	-39,18	168	118	-29,76	2.376	1.461	-38,51
Robo con fuerza en otras dependencias/anexos vivienda	1.066	843	-20,92	138	143	3,62	1.204	986	-18,11
Robo con fuerza en empresas	221	197	-10,86	39	33	-15,38	260	230	-11,54
Robo con fuerza en comercios y otros esp.cerrados	1.513	751	-50,36	245	378	54,29	1.758	1.129	-35,78
Robo con fuerza en las cosas en otros lugares	2.238	1.987	-11,22	1.062	302	-71,56	3.300	2.289	-30,64
Robo con violencia o intimidación (UE)	1.189	716	-39,78	609	386	-36,62	1.798	1.102	-38,71
Daños	4.732	3.786	-19,99	1.839	1.704	-7,34	6.571	5.490	-16,45
Sustracción de vehículos a motor (UE)	502	376	-25,10	98	86	-12,24	600	462	-23,00
Estafa	8.791	9.862	12,18	658	663	0,76	9.449	10.525	11,39
Otras infracciones contra el patrimonio	943	807	-14,42	355	300	-15,49	1.298	1.107	-14,71
Contra la seguridad colectiva	1.296	1.103	-14,89	958	637	-33,51	2.254	1.740	-22,80
Salud pública: Tráfico de drogas (UE)	141	187	32,62	131	116	-11,45	272	303	11,40
Conducir bajo la influencia de alcohol, drogas, etc.	619	454	-26,66	524	403	-23,09	1.143	857	-25,02
Otras infracciones contra la seguridad colectiva	536	462	-13,81	303	118	-61,06	839	580	-30,87
Otras infracciones penales	4.976	5.140	3,30	654	1.684	157,49	5.630	6.824	21,21
<b>TOTAL</b>	<b>55.334</b>	<b>43.529</b>	<b>-21,33</b>	<b>12.619</b>	<b>10.676</b>	<b>-15,40</b>	<b>67.953</b>	<b>54.205</b>	<b>-20,23</b>
TASA x 1.000 HABITANTES (%)	48,01	37,54	-21,79	10,95	9,21	-15,89	58,95	46,75	-20,70

2019

2020

**INFRACCIONES PENALES CONOCIDAS POR LA ERTZAINZA Y LA POLICIA LOCAL (EN MUNICIPIOS DE MÁS DE 15.000HAB.)\* POR TIPOS SEGÚN TERRITORIO. 2019/2020.**

# GIPUZKOA

TIPO DE INFRACCIÓN	ERTZAINZA			POLICIA LOCAL			TOTAL POLICIA VASCA GIPUZKOA		
	2019	2020	↓	2019	2020	↓	2019	2020	↓
Homicidio y sus formas	15	10	-33,33	6	8	33,33	21	18	-14,29
Homicidio doloso/ asesinato consumado (UE)	5	3	-40,00	1	1	-	6	4	-33,33
Homicidio doloso/ asesinato tentativa (UE)	7	5	-28,57	3	2	-33,33	10	7	-30,00
Otras infracciones de homicidio y sus formas	3	2	-33,33	2	5	150,00	5	7	40,00
Lesiones	2.025	1.742	-13,98	379	287	-24,27	2.404	2.029	-15,60
Malos tratos en el ámbito familiar	455	507	11,43	138	102	-26,09	593	609	2,70
Lesiones	1.351	1.031	-23,69	204	154	-24,51	1.555	1.185	-23,79
Otras infracciones de lesiones	219	204	-6,85	37	31	-16,22	256	235	-8,20
Tortura y contra la integridad	848	801	-5,54	25	53	112,00	873	854	-2,18
Malos tratos habituales en el ámbito familiar	810	762	-5,93	12	44	266,67	822	806	-1,95
Otras infracciones de tortura y contra la integridad	38	39	2,63	13	9	-30,77	51	48	-5,88
Contra la libertad sexual (UE)	211	168	-20,38	33	28	-15,15	244	196	-19,67
Agresión sexual	62	35	-43,55	14	9	-35,71	76	44	-42,11
Otras infracciones contra la libertad sexual	149	133	-10,74	19	19	-	168	152	-9,52
Contra el patrimonio y el orden socioeconómico	17.524	14.810	-15,49	8.183	6.563	-19,80	25.707	21.373	-16,86
Hurto (UE)	5.984	3.759	-37,18	4.253	2.812	-33,88	10.237	6.571	-35,81
Robo con fuerza en las cosas	4.031	3.486	-13,52	1.049	1.162	10,77	5.080	4.648	-8,50
Robo con fuerza en las cosas en vivienda(UE) (I)	1.184	1.191	0,59	215	271	26,05	1.399	1.462	4,50
Robo con fuerza en las cosas en domicilio	851	711	-16,45	116	93	-19,83	967	804	-16,86
Robo con fuerza en otras dependencias/anexos vivienda	333	480	44,14	99	178	79,80	432	658	52,31
Robo con fuerza en empresas	260	152	-41,54	20	13	-35,00	280	165	-41,07
Robo con fuerza en comercios y otros esp.cerrados	1.274	890	-30,14	131	139	6,11	1.405	1.029	-26,76
Robo con fuerza en las cosas en otros lugares	1.313	1.253	-4,57	621	739	19,00	1.934	1.992	3,00
Robo con violencia o intimidación (UE)	293	224	-23,55	170	113	-33,53	463	337	-27,21
Daños	2.025	1.668	-17,63	1.353	1.098	-18,85	3.378	2.766	-18,12
Sustracción de vehículos a motor (UE)	280	178	-36,43	167	93	-44,31	447	271	-39,37
Estafa	4.362	5.043	15,61	986	1.169	18,56	5.348	6.212	16,16
Otras infracciones contra el patrimonio	549	452	-17,67	205	116	-43,41	754	568	-24,67
Contra la seguridad colectiva	1.127	1.050	-6,83	586	520	-11,26	1.713	1.570	-8,35
Salud pública: Tráfico de drogas (UE)	130	224	72,31	34	23	-32,35	164	247	50,61
Conducir bajo la influencia de alcohol, drogas, etc.	635	493	-22,36	415	347	-16,39	1.050	840	-20,00
Otras infracciones contra la seguridad colectiva	362	333	-8,01	137	150	9,49	499	483	-3,21
Otras infracciones penales	2.664	2.740	2,85	501	358	-28,54	3.165	3.098	-2,12
<b>TOTAL</b>	<b>24.414</b>	<b>21.321</b>	<b>-12,67</b>	<b>9.713</b>	<b>7.817</b>	<b>-19,52</b>	<b>34.127</b>	<b>29.138</b>	<b>-14,62</b>
TASA x 1.000 HABITANTES (%)	33,74	29,32	-13,09	13,42	10,75	-19,92	47,16	40,07	-15,04

## 3.2

2019-2020

**INFRACCIONES PENALES CONOCIDAS POR LA ERTZAINZA Y LA POLICÍA LOCAL  
POR TIPOS EN MUNICIPIOS DE MÁS DE 50.000 HABITANTES****VITORIA-GASTEIZ - BILBAO - BARAKALDO -  
GETXO - DONOSTIA/SAN SEBASTIÁN - IRUN**

(UE). La Unión Europea, a través de su oficina estadística (EUROSTAT), con el objetivo de recopilar información sobre las infracciones penales conocidas por los cuerpos policiales de los distintos países, ha establecido unas tipologías comunes básicas, que son las que aparecen señaladas con las siglas UE.

(1). La tipología "Robo con fuerza en las cosas en vivienda" se subdivide en: robos en domicilio y robos en "otras dependencias/anexos de vivienda", que incluye robos en garajes, trasteros, portales, patios...

A partir del mes de octubre de 2019 en los delitos cometidos a través de internet, la codificación del lugar de los hechos se atribuye al municipio del domicilio de la víctima, en vez de hacerlo, como hasta esa fecha, a un municipio sin determinar, que se computaba al Territorio de la Ertzaintzea donde se tramitaban las diligencias.

Fuente de datos de población: INE, a 1 de enero de 2019 y 2020.

La fuente de datos de las policías locales son los propios Ayuntamientos.

2019

2020

## INFRACCIONES PENALES CONOCIDAS POR LA ERTZAINZA Y LA POLICÍA LOCAL EN EL MUNICIPIO POR TIPOS. 2019/2020.

## VITORIA-GASTEIZ

TIPO DE INFRACCIÓN	ERTZAINZA			POLICÍA LOCAL			TOTAL POLICÍA VASCA		
	2019	2020	↓	2019	2020	↓	2019	2020	↓
Homicidio y sus formas	2	4	100,00	-	1	-	2	5	200,00
Homicidio doloso/ asesinato consumado (UE)	1	1	-	-	-	-	1	1	100,00
Homicidio doloso/ asesinato tentativa (UE)	1	2	100,00	-	1	-	1	3	200,00
Otras infracciones de homicidio y sus formas	-	1	-	-	-	-	-	1	-
Lesiones	728	689	-5,36	233	316	35,62	961	1.005	4,58
Malos tratos en el ámbito familiar	239	308	28,87	59	91	54,24	298	399	33,89
Lesiones	459	354	-22,88	167	171	2,40	626	525	-16,13
Otras infracciones de lesiones	30	27	-10,00	7	54	671,43	37	81	118,92
Tortura y contra la integridad	272	237	-12,87	216	130	-39,81	488	367	-24,80
Malos tratos habituales en el ámbito familiar	266	216	-18,80	216	130	-39,81	482	346	-28,22
Otras infracciones de tortura y contra la integridad	6	21	250,00	-	-	-	6	21	250,00
Contra la libertad sexual (UE)	59	66	11,86	27	24	-11,11	86	90	4,65
Agresión sexual	13	21	61,54	2	2	-	15	23	53,33
Otras infracciones contra la libertad sexual	46	45	-2,17	25	22	-12,00	71	67	-5,63
Contra el patrimonio y el orden socioeconómico	6.537	5.583	-14,59	5.450	3.800	-30,28	11.987	9.383	-21,72
Hurto (UE)	3.465	1.999	-42,31	3.342	2.049	-38,69	6.807	4.048	-40,53
Robo con fuerza en las cosas	884	420	-52,49	636	396	-37,74	1.520	816	-46,32
Robo con fuerza en las cosas en vivienda(UE) (I)	370	148	-60,00	162	107	-33,95	532	255	-52,07
Robo con fuerza en las cosas en domicilio	165	79	-52,12	109	54	-50,46	274	133	-51,46
Robo con fuerza en otras dependencias/anexos vivienda	205	69	-66,34	53	53	-	258	122	-52,71
Robo con fuerza en empresas	28	15	-46,43	18	8	-55,56	46	23	-50,00
Robo con fuerza en comercios y otros esp.cerrados	216	124	-42,59	117	90	-23,08	333	214	-35,74
Robo con fuerza en las cosas en otros lugares	270	133	-50,74	339	191	-43,66	609	324	-46,80
Robo con violencia o intimidación (UE)	130	89	-31,54	204	143	-29,90	334	232	-30,54
Daños	911	603	-33,81	732	658	-10,11	1.643	1.261	-23,25
Sustracción de vehículos a motor (UE)	44	26	-40,91	26	35	34,62	70	61	-12,86
Estafa	962	2.274	136,38	486	502	3,29	1.448	2.776	91,71
Otras infracciones contra el patrimonio	141	172	21,99	24	17	-29,17	165	189	14,55
Contra la seguridad colectiva	120	92	-23,33	426	423	-0,70	546	515	-5,68
Salud pública: Tráfico de drogas (UE)	77	68	-11,69	50	47	-6,00	127	115	-9,45
Conducir bajo la influencia de alcohol, drogas, etc.	24	10	-58,33	243	210	-13,58	267	220	-17,60
Otras infracciones contra la seguridad colectiva	19	14	-26,32	133	166	24,81	152	180	18,42
Otras infracciones penales	848	1.031	21,58	338	1.588	369,82	1.186	2.619	120,83
<b>TOTAL</b>	<b>8.566</b>	<b>7.702</b>	<b>-10,09</b>	<b>6.690</b>	<b>6.282</b>	<b>-6,10</b>	<b>15.256</b>	<b>13.984</b>	<b>-8,33</b>
TASA x 1.000 HABITANTES (%)	34,02	30,32	-10,87	26,57	24,73	-6,92	60,59	55,06	-9,13


**INFRACCIONES PENALES CONOCIDAS POR LA ERTZAINZA Y LA POLICÍA LOCAL EN EL MUNICIPIO POR TIPOS. 2019/2020.**

# BILBAO

TIPO DE INFRACCIÓN	ERTZAINZA			POLICÍA LOCAL			TOTAL POLICÍA VASCA		
	2019	2020	↓	2019	2020	↓	2019	2020	↓
Homicidio y sus formas	6	7	16,67	-	-	-	6	7	16,67
Homicidio doloso/ asesinato consumado (UE)	2	3	50,00	-	-	-	2	3	50,00
Homicidio doloso/ asesinato tentativa (UE)	3	4	33,33	-	-	-	3	4	33,33
Otras infracciones de homicidio y sus formas	1	-	-100,00	-	-	-	1	-	-100,00
Lesiones	1.446	949	-34,37	347	273	-21,33	1.793	1.222	-31,85
Malos tratos en el ámbito familiar	199	156	-21,61	54	61	12,96	253	217	-14,23
Lesiones	1.135	699	-38,41	225	173	-23,11	1.360	872	-35,88
Otras infracciones de lesiones	112	94	-16,07	68	39	-42,65	180	133	-26,11
Tortura y contra la integridad	622	578	-7,07	175	152	-13,14	797	730	-8,41
Malos tratos habituales en el ámbito familiar	603	559	-7,30	175	152	-13,14	778	711	-8,61
Otras infracciones de tortura y contra la integridad	19	19	-	-	-	-	19	19	-
Contra la libertad sexual (UE)	140	94	-32,86	37	14	-62,16	177	108	-38,98
Agresión sexual	58	32	-44,83	-	3	-	58	35	-39,66
Otras infracciones contra la libertad sexual	82	62	-24,39	37	11	-70,27	119	73	-38,66
Contra el patrimonio y el orden socioeconómico	18.317	13.113	-28,41	5.123	3.680	-28,17	23.440	16.793	-28,36
Hurto (UE)	12.337	6.877	-44,26	2.909	2.127	-26,88	15.246	9.004	-40,94
Robo con fuerza en las cosas	1.926	1.319	-31,52	937	503	-46,32	2.863	1.822	-36,36
Robo con fuerza en las cosas en vivienda(UE) (I)	630	419	-33,49	161	134	-16,77	791	553	-30,09
Robo con fuerza en las cosas en domicilio	566	278	-50,88	126	88	-30,16	692	366	-47,11
Robo con fuerza en otras dependencias/anexos vivienda	64	141	120,31	35	46	31,43	99	187	88,89
Robo con fuerza en empresas	7	9	28,57	5	16	220,00	12	25	108,33
Robo con fuerza en comercios y otros esp.cerrados	590	257	-56,44	175	307	75,43	765	564	-26,27
Robo con fuerza en las cosas en otros lugares	699	634	-9,30	596	46	-92,28	1.295	680	-47,49
Robo con violencia o intimidación (UE)	706	388	-45,04	426	281	-34,04	1.132	669	-40,90
Daños	1.565	1.097	-29,90	526	528	0,38	2.091	1.625	-22,29
Sustracción de vehículos a motor (UE)	124	86	-30,65	58	36	-37,93	182	122	-32,97
Estafa	1.331	3.033	127,87	222	96	-56,76	1.553	3.129	101,48
Otras infracciones contra el patrimonio	328	313	-4,57	45	109	142,22	373	422	13,14
Contra la seguridad colectiva	265	194	-26,79	552	309	-44,02	817	503	-38,43
Salud pública: Tráfico de drogas (UE)	35	61	74,29	100	64	-36,00	135	125	-7,41
Conducir bajo la influencia de alcohol, drogas, etc.	64	29	-54,69	230	165	-28,26	294	194	-34,01
Otras infracciones contra la seguridad colectiva	166	104	-37,35	222	80	-63,96	388	184	-52,58
Otras infracciones penales	1.533	1.680	9,59	295	1.191	303,73	1.828	2.871	57,06
<b>TOTAL</b>	<b>22.329</b>	<b>16.615</b>	<b>-25,59</b>	<b>6.529</b>	<b>5.619</b>	<b>-13,94</b>	<b>28.858</b>	<b>22.234</b>	<b>-22,95</b>
TASA x 1.000 HABITANTES (%)	64,38	47,45	-26,30	18,82	16,05	-14,76	83,20	63,49	-23,69

Al detectarse un error en los datos facilitados por la Policía Local en 2018, se han corregido las cifras de infracciones penales de robos en fuerza en empresas, comercios y otros espacios cerrados y otros lugares. Dicho cambio no afecta a la cifra total de infracciones anuales registrada.

2019

2020

## INFRACCIONES PENALES CONOCIDAS POR LA ERTZAINZA Y LA POLICÍA LOCAL EN EL MUNICIPIO POR TIPOS. 2019/2020.

## BARAKALDO

TIPO DE INFRACCIÓN	ERTZAINZA			POLICÍA LOCAL			TOTAL POLICÍA VASCA		
	2019	2020	↓	2019	2020	↓	2019	2020	↓
Homicidio y sus formas	5	7	40,00	1	-	-100,00	6	7	16,67
Homicidio doloso/ asesinato consumado (UE)	-	2	-	-	-	-	-	2	-
Homicidio doloso/ asesinato tentativa (UE)	3	4	33,33	1	-	-100,00	4	4	-
Otras infracciones de homicidio y sus formas	2	1	-50,00	-	-	-	2	1	-50,00
Lesiones	416	359	-13,70	101	75	-25,74	517	434	-16,05
Malos tratos en el ámbito familiar	156	112	-28,21	49	23	-53,06	205	135	-34,15
Lesiones	232	231	-0,43	49	51	4,08	281	282	0,36
Otras infracciones de lesiones	28	16	-42,86	3	1	-66,67	31	17	-45,16
Tortura y contra la integridad	154	167	8,44	5	23	360,00	159	190	19,50
Malos tratos habituales en el ámbito familiar	143	162	13,29	5	23	360,00	148	185	25,00
Otras infracciones de tortura y contra la integridad	11	5	-55	-	-	-	11	5	-54,55
Contra la libertad sexual (UE)	26	18	-30,77	3	5	66,67	29	23	-20,69
Agresión sexual	8	8	-	1	1	-	9	9	-
Otras infracciones contra la libertad sexual	18	10	-44,44	2	4	100,00	20	14	-30,00
Contra el patrimonio y el orden socioeconómico	3.427	3.087	-9,92	885	703	-20,56	4.312	3.790	-12,11
Hurto (UE)	1.544	1.005	-34,91	398	263	-33,92	1.942	1.268	-34,71
Robo con fuerza en las cosas	776	637	-17,91	56	31	-44,64	832	668	-19,71
Robo con fuerza en las cosas en vivienda(UE) (I)	326	311	-4,60	9	4	-55,56	335	315	-5,97
Robo con fuerza en las cosas en domicilio	150	108	-28,00	5	1	-80,00	155	109	-29,68
Robo con fuerza en otras dependencias/anexos vivienda	176	203	15,34	4	3	-25,00	180	206	14,44
Robo con fuerza en empresas	13	7	-46,15	11	4	-63,64	24	11	-54,17
Robo con fuerza en comercios y otros esp.cerrados	137	69	-49,64	5	7	40,00	142	76	-46,48
Robo con fuerza en las cosas en otros lugares	300	250	-16,67	31	16	-48,39	331	266	-19,64
Robo con violencia o intimidación (UE)	167	87	-47,90	30	26	-13,33	197	113	-42,64
Daños	451	358	-20,62	212	201	-5,19	663	559	-15,69
Sustracción de vehículos a motor (UE)	60	36	-40,00	10	14	40,00	70	50	-28,57
Estafa	327	881	169,42	41	85	107,32	368	966	162,50
Otras infracciones contra el patrimonio	102	83	-18,63	138	83	-39,86	240	166	-30,83
Contra la seguridad colectiva	77	69	-10,39	80	58	-27,50	157	127	-19,11
Salud pública: Tráfico de drogas (UE)	16	11	-31,25	2	9	350,00	18	20	11,11
Conducir bajo la influencia de alcohol, drogas, etc.	29	22	-24,14	74	48	-35,14	103	70	-32,04
Otras infracciones contra la seguridad colectiva	32	36	12,50	4	1	-75,00	36	37	2,78
Otras infracciones penales	451	410	-9,09	94	99	5,32	545	509	-6,61
<b>TOTAL</b>	<b>4.556</b>	<b>4.117</b>	<b>-9,64</b>	<b>1.169</b>	<b>963</b>	<b>-17,62</b>	<b>5.725</b>	<b>5.080</b>	<b>-11,27</b>
TASA x 1.000 HABITANTES (%)	45,16	40,57	-10,17	11,59	9,49	-18,11	56,75	50,06	-11,80

2019

2020

## INFRACCIONES PENALES CONOCIDAS POR LA ERTZAINZA Y LA POLICÍA LOCAL EN EL MUNICIPIO POR TIPOS. 2019/2020.

## GETXO

TIPO DE INFRACCIÓN	ERTZAINZA			POLICÍA LOCAL			TOTAL POLICÍA VASCA		
	2019	2020	↓	2019	2020	↓	2019	2020	↓
Homicidio y sus formas	-	1	-	-	-	-	-	1	-
Homicidio doloso/ asesinato consumado (UE)	-	-	-	-	-	-	-	-	-
Homicidio doloso/ asesinato tentativa (UE)	-	1	-	-	-	-	-	1	-
Otras infracciones de homicidio y sus formas	-	-	-	-	-	-	-	-	-
Lesiones	165	93	-43,64	65	48	-26,15	230	141	-38,70
Malos tratos en el ámbito familiar	44	28	-36,36	25	13	-48,00	69	41	-40,58
Lesiones	113	64	-43,36	40	34	-15,00	153	98	-35,95
Otras infracciones de lesiones	8	1	-87,50	-	1	-	8	2	-75,00
Tortura y contra la integridad	114	101	-11,40	9	5	-44,44	123	106	-13,82
Malos tratos habituales en el ámbito familiar	106	100	-5,66	9	4	-55,56	115	104	-9,57
Otras infracciones de tortura y contra la integridad	8	1	-87,50	-	1	-	8	2	-75,00
Contra la libertad sexual (UE)	16	13	-18,75	4	6	50,00	20	19	-5,00
Agresión sexual	5	1	-80,00	2	-	-100,00	7	1	-85,71
Otras infracciones contra la libertad sexual	11	12	9,09	2	6	200,00	13	18	38,46
Contra el patrimonio y el orden socioeconómico	1.586	1.459	-8,01	960	779	-18,85	2.546	2.238	-12,10
Hurto (UE)	594	347	-41,58	362	260	-28,18	956	607	-36,51
Robo con fuerza en las cosas	452	257	-43,14	151	103	-31,79	603	360	-40,30
Robo con fuerza en las cosas en vivienda(UE) (1)	281	141	-49,82	19	43	126,32	300	184	-38,67
Robo con fuerza en las cosas en domicilio	230	92	-60,00	3	1	-66,67	233	93	-60,09
Robo con fuerza en otras dependencias/anexos vivienda	51	49	-3,92	16	42	162,50	67	91	35,82
Robo con fuerza en empresas	-	-	-	-	-	-	-	-	-
Robo con fuerza en comercios y otros esp.cerrados	42	23	-45,24	4	6	50,00	46	29	-36,96
Robo con fuerza en las cosas en otros lugares	129	93	-27,91	128	54	-57,81	257	147	-42,80
Robo con violencia o intimidación (UE)	47	40	-14,89	39	13	-66,67	86	53	-38,37
Daños	206	165	-19,90	264	271	2,65	470	436	-7,23
Sustracción de vehículos a motor (UE)	22	18	-18,18	1	11	1000,00	23	29	26,09
Estafa	221	602	172,40	105	99	-5,71	326	701	115,03
Otras infracciones contra el patrimonio	44	30	-31,82	38	22	-42,11	82	52	-36,59
Contra la seguridad colectiva	36	32	-11,11	87	56	-35,63	123	88	-28,46
Salud pública: Tráfico de drogas (UE)	4	3	-25,00	10	6	-40,00	14	9	-35,71
Conducir bajo la influencia de alcohol, drogas, etc.	21	20	-4,76	71	48	-32,39	92	68	-26,09
Otras infracciones contra la seguridad colectiva	11	9	-18,18	6	2	-66,67	17	11	-35,29
Otras infracciones penales	165	162	-1,82	78	87	11,54	243	249	2,47
<b>TOTAL</b>	<b>2.082</b>	<b>1.861</b>	<b>-10,61</b>	<b>1.203</b>	<b>981</b>	<b>-18,45</b>	<b>3.285</b>	<b>2.842</b>	<b>-13,49</b>
TASA x 1.000 HABITANTES (%)	26,71	23,93	-10,41	15,43	12,61	-18,27	42,14	36,54	-13,29

**INFRACCIONES PENALES CONOCIDAS POR LA ERTZAINZA Y LA POLICÍA LOCAL EN EL MUNICIPIO POR TIPOS. 2019/2020.**

# DONOSTIA/SAN SEBASTIÁN

TIPO DE INFRACCIÓN	ERTZAINZA			POLICÍA LOCAL			TOTAL POLICÍA VASCA		
	2019	2020	↓	2019	2020	↓	2019	2020	↓
Homicidio y sus formas	4	3	-25,00	5	8	60,00	9	11	22,22
Homicidio doloso/ asesinato consumado (UE)	2	1	-50,00	1	1	-	3	2	-33,33
Homicidio doloso/ asesinato tentativa (UE)	2	2	-	2	2	-	4	4	-
Otras infracciones de homicidio y sus formas	-	-	-	2	5	150,00	2	5	150,00
Lesiones	526	388	-26,24	246	180	-26,83	772	568	-26,42
Malos tratos en el ámbito familiar	101	105	3,96	107	85	-20,56	208	190	-8,65
Lesiones	362	239	-33,98	120	81	-32,50	482	320	-33,61
Otras infracciones de lesiones	63	44	-30,16	19	14	-26,32	82	58	-29,27
Tortura y contra la integridad	307	288	-6,19	25	25	-	332	313	-5,72
Malos tratos habituales en el ámbito familiar	293	279	-4,78	12	16	33,33	305	295	-3,28
Otras infracciones de tortura y contra la integridad	14	9	-35,71	13	9	-30,77	27	18	-33,33
Contra la libertad sexual (UE)	64	44	-31,25	24	15	-37,50	88	59	-32,95
Agresión sexual	21	10	-52,38	7	2	-71,43	28	12	-57,14
Otras infracciones contra la libertad sexual	43	34	-20,93	17	13	-23,53	60	47	-21,67
Contra el patrimonio y el orden socioeconómico	4.194	4.329	3,22	5.065	3.983	-21,36	9.259	8.312	-10,23
Hurto (UE)	1.927	1.198	-37,83	2.894	1.957	-32,38	4.821	3.155	-34,56
Robo con fuerza en las cosas	1.153	1.183	2,60	674	710	5,34	1.827	1.893	3,61
Robo con fuerza en las cosas en vivienda(UE) (1)	383	401	4,70	150	159	6,00	533	560	5,07
Robo con fuerza en las cosas en domicilio	266	239	-10,15	92	69	-25,00	358	308	-13,97
Robo con fuerza en otras dependencias/anexos vivienda	117	162	38,46	58	90	55,17	175	252	44,00
Robo con fuerza en empresas	16	9	-43,75	6	6	-	22	15	-31,82
Robo con fuerza en comercios y otros esp.cerrados	281	264	-6,05	97	91	-6,19	378	355	-6,08
Robo con fuerza en las cosas en otros lugares	473	509	7,61	421	454	7,84	894	963	7,72
Robo con violencia o intimidación (UE)	114	78	-31,58	110	68	-38,18	224	146	-34,82
Daños	444	402	-9,46	558	423	-24,19	1.002	825	-17,66
Sustracción de vehículos a motor (UE)	74	59	-20,27	123	69	-43,90	197	128	-35,03
Estafa	352	1.263	258,81	523	669	27,92	875	1.932	120,80
Otras infracciones contra el patrimonio	130	146	12,31	183	87	-52,46	313	233	-25,56
Contra la seguridad colectiva	135	143	5,93	358	284	-20,67	493	427	-13,39
Salud pública: Tráfico de drogas (UE)	37	66	78,38	16	17	6,25	53	83	56,60
Conducir bajo la influencia de alcohol, drogas, etc.	52	40	-23,08	233	164	-29,61	285	204	-28,42
Otras infracciones contra la seguridad colectiva	46	37	-19,57	109	103	-5,50	155	140	-9,68
Otras infracciones penales	670	676	0,90	377	274	-27,32	1.047	950	-9,26
<b>TOTAL</b>	<b>5.900</b>	<b>5.871</b>	<b>-0,49</b>	<b>6.100</b>	<b>4.769</b>	<b>-21,82</b>	<b>12.000</b>	<b>10.640</b>	<b>-11,33</b>
TASA x 1.000 HABITANTES (%)	31,48	31,19	-0,93	32,55	25,33	-22,16	64,03	56,52	-11,72

Al detectarse un error, se han corregido los datos de las infracciones penales de malos tratos en el ámbito familiar (tanto puntuales como habituales), facilitados por la Policía Local del año 2018. Pero dicho cambio no afecta a la cifra total de infracciones anuales registrada.




**INFRACCIONES PENALES CONOCIDAS POR LA ERTZAINZA Y LA POLICÍA LOCAL EN EL MUNICIPIO POR TIPOS. 2019/2020.**
**IRUN**

TIPO DE INFRACCIÓN	ERTZAINZA			POLICÍA LOCAL			TOTAL POLICÍA VASCA		
	2019	2020	↓	2019	2020	↓	2019	2020	↓
Homicidio y sus formas	-	-	-	-	-	-	-	-	-
Homicidio doloso/ asesinato consumado (UE)	-	-	-	-	-	-	-	-	-
Homicidio doloso/ asesinato tentativa (UE)	-	-	-	-	-	-	-	-	-
Otras infracciones de homicidio y sus formas	-	-	-	-	-	-	-	-	-
Lesiones	278	273	-1,80	26	27	3,85	304	300	-1,32
Malos tratos en el ámbito familiar	91	84	-7,69	-	-	-	91	84	-7,69
Lesiones	165	162	-1,82	21	17	-19,05	186	179	-3,76
Otras infracciones de lesiones	22	27	22,73	5	10	100,00	27	37	37,04
Tortura y contra la integridad	105	87	-17,14	-	-	-	105	87	-17,14
Malos tratos habituales en el ámbito familiar	103	86	-16,50	-	-	-	103	86	-16,50
Otras infracciones de tortura y contra la integridad	2	1	-50,00	-	-	-	2	1	-50,00
Contra la libertad sexual (UE)	25	24	-4,00	-	-	-	25	24	-4,00
Agresión sexual	9	6	-33,33	-	-	-	9	6	-33,33
Otras infracciones contra la libertad sexual	16	18	12,50	-	-	-	16	18	12,50
Contra el patrimonio y el orden socioeconómico	1.551	1.480	-4,58	436	294	-32,57	1.987	1.774	-10,72
Hurto (UE)	813	452	-44,40	194	111	-42,78	1.007	563	-44,09
Robo con fuerza en las cosas	274	212	-22,63	57	34	-40,35	331	246	-25,68
Robo con fuerza en las cosas en vivienda(UE) (I)	99	87	-12,12	9	3	-66,67	108	90	-16,67
Robo con fuerza en las cosas en domicilio	78	60	-23,08	3	1	-66,67	81	61	-24,69
Robo con fuerza en otras dependencias/anexos vivienda	21	27	28,57	6	2	-66,67	27	29	7,41
Robo con fuerza en empresas	28	7	-75,00	3	-	-100,00	31	7	-77,42
Robo con fuerza en comercios y otros esp.cerrados	70	64	-8,57	5	7	40,00	75	71	-5,33
Robo con fuerza en las cosas en otros lugares	77	54	-29,87	40	24	-40,00	117	78	-33,33
Robo con violencia o intimidación (UE)	46	32	-30,43	15	4	-73,33	61	36	-40,98
Daños	171	155	-9,36	121	101	-16,53	292	256	-12,33
Sustracción de vehículos a motor (UE)	23	20	-13,04	7	5	-28,57	30	25	-16,67
Estafa	140	547	290,71	34	32	-5,88	174	579	232,76
Otras infracciones contra el patrimonio	84	62	-26,19	8	7	-12,50	92	69	-25,00
Contra la seguridad colectiva	156	131	-16,03	112	90	-19,64	268	221	-17,54
Salud pública: Tráfico de drogas (UE)	24	20	-16,67	13	4	-69,23	37	24	-35,14
Conducir bajo la influencia de alcohol, drogas, etc.	85	68	-20,00	81	62	-23,46	166	130	-21,69
Otras infracciones contra la seguridad colectiva	47	43	-8,51	18	24	33,33	65	67	3,08
Otras infracciones penales	277	394	42,24	14	18	28,57	291	412	41,58
<b>TOTAL</b>	<b>2.392</b>	<b>2.389</b>	<b>-0,13</b>	<b>588</b>	<b>429</b>	<b>-27,04</b>	<b>2.980</b>	<b>2.818</b>	<b>-5,44</b>
TASA x 1.000 HABITANTES (%)	38,33	37,97	-0,93	9,42	6,82	-27,63	47,76	44,79	-6,20

3.3

2019-2020

## INFRACCIONES PENALES CONOCIDAS POR LA ERTZAINZA Y LA POLICÍA LOCAL POR TIPOS EN MUNICIPIOS ENTRE 15.000 Y 50.000 HABITANTES

LAUDIO/LLODIO - AMOREBIETA/ETXANO - BASAURI - BERMEO - DURANGO - ERANDIO - GALDAKAO - GERNIKA-LUMO - LEIOA - MUNGIA - PORTUGALETE - SANTURTZI - SESTAO - ANDOAIN - ARRASATE/MONDRAGÓN - BERGARA - ERRENTERIA - HERNANI - HONDARRIBIA - LASARTE/ORIA - PASAIA - TOLOSA - ZARAUTZ

(UE). La Unión Europea, a través de su oficina estadística (EUROSTAT), con el objetivo de recopilar información sobre las infracciones penales conocidas por los cuerpos policiales de los distintos países, ha establecido unas tipologías comunes básicas, que son las que aparecen señaladas con las siglas UE.

(1). La tipología "Robo con fuerza en las cosas en vivienda" se subdivide en: robos en domicilio y robos en "otras dependencias/anexos de vivienda", que incluye robos en garajes, trasteros, portales, patios...

A partir del mes de octubre de 2019 en los delitos cometidos a través de internet, la codificación del lugar de los hechos se atribuye al municipio del domicilio de la víctima, en vez de hacerlo, como hasta esa fecha, a un municipio sin determinar, que se computaba al Territorio de la Ertzaintzea donde se tramitaban las diligencias.

Fuente de datos de población: INE, a 1 de enero de 2019 y 2020.

La fuente de datos de las policías locales son los propios Ayuntamientos.

2019

2020

## INFRACCIONES PENALES CONOCIDAS POR LA ERTZAINZA Y LA POLICÍA LOCAL EN EL MUNICIPIO POR TIPOS. 2019/2020.

## LAUDIO-LLODIO

TIPO DE INFRACCIÓN	ERTZAINZA			POLICÍA LOCAL			TOTAL POLICÍA VASCA		
	2019	2020	↓	2019	2020	↓	2019	2020	↓
Homicidio y sus formas	-	-	-	-	-	-	-	-	-
Homicidio doloso/ asesinato consumado (UE)	-	-	-	-	-	-	-	-	-
Homicidio doloso/ asesinato tentativa (UE)	-	-	-	-	-	-	-	-	-
Otras infracciones de homicidio y sus formas	-	-	-	-	-	-	-	-	-
Lesiones	33	30	-9,09	-	-	-	33	30	-9,09
Malos tratos en el ámbito familiar	8	6	-25,00	-	-	-	8	6	-25,00
Lesiones	21	22	4,76	-	-	-	21	22	4,76
Otras infracciones de lesiones	4	2	-50,00	-	-	-	4	2	-50,00
Tortura y contra la integridad	21	23	9,52	-	-	-	21	23	9,52
Malos tratos habituales en el ámbito familiar	21	19	-9,52	-	-	-	21	19	-9,52
Otras infracciones de tortura y contra la integridad	-	4	-	-	-	-	-	4	-
Contra la libertad sexual (UE)	4	6	50,00	-	-	-	4	6	50,00
Agresión sexual	-	3	-	-	-	-	-	3	-
Otras infracciones contra la libertad sexual	4	3	-25,00	-	-	-	4	3	-25,00
Contra el patrimonio y el orden socioeconómico	345	337	-2,32	33	38	15,15	378	375	-0,79
Hurto (UE)	124	98	-20,97	19	16	-15,79	143	114	-20,28
Robo con fuerza en las cosas	92	57	-38,04	-	2	-	92	59	-35,87
Robo con fuerza en las cosas en vivienda(UE) (I)	39	28	-28,21	-	1	-	39	29	-25,64
Robo con fuerza en las cosas en domicilio	33	21	-36,36	-	1	-	33	22	-33,33
Robo con fuerza en otras dependencias/anexos vivienda	6	7	16,67	-	-	-	6	7	16,67
Robo con fuerza en empresas	10	-	-100,00	-	-	-	10	-	-100,00
Robo con fuerza en comercios y otros esp.cerrados	21	8	-61,90	-	1	-	21	9	-57,14
Robo con fuerza en las cosas en otros lugares	22	21	-4,55	-	-	-	22	21	-4,55
Robo con violencia o intimidación (UE)	1	5	400,00	-	-	-	1	5	400,00
Daños	76	38	-50,00	14	15	7,14	90	53	-41,11
Sustracción de vehículos a motor (UE)	-	1	-	-	1	-	-	2	-
Estafa	40	129	222,50	-	3	-	40	132	230,00
Otras infracciones contra el patrimonio	12	9	-25,00	-	1	-	12	10	-16,67
Contra la seguridad colectiva	9	14	55,56	7	12	-	16	26	62,50
Salud pública: Tráfico de drogas (UE)	-	4	-	-	1	71,43	-	5	-
Conducir bajo la influencia de alcohol, drogas, etc.	3	4	33,33	7	10	-	10	14	40,00
Otras infracciones contra la seguridad colectiva	6	6	-	-	1	42,86	6	7	16,67
Otras infracciones penales	49	62	26,53	-	3	-	49	65	32,65
<b>TOTAL</b>	<b>461</b>	<b>472</b>	<b>2,39</b>	<b>40</b>	<b>53</b>	<b>-</b>	<b>501</b>	<b>525</b>	<b>4,79</b>
TASA x 1.000 HABITANTES (%)	25,47	26,05	2,30	2,21	2,93	32,50	27,68	28,98	4,70

2019

2020

## INFRACCIONES PENALES CONOCIDAS POR LA ERTZAINZA Y LA POLICÍA LOCAL EN EL MUNICIPIO POR TIPOS. 2019/2020.

## AMOREBIETA-ETXANO

TIPO DE INFRACCIÓN	ERTZAINZA			POLICÍA LOCAL			TOTAL POLICÍA VASCA		
	2019	2020	↓	2019	2020	↓	2019	2020	↓
Homicidio y sus formas	1	3	200,00	-	-	-	1	3	200,00
Homicidio doloso/ asesinato consumado (UE)	-	1	-	-	-	-	-	1	-
Homicidio doloso/ asesinato tentativa (UE)	-	2	-	-	-	-	-	2	-
Otras infracciones de homicidio y sus formas	1	-	-100,00	-	-	-	1	-	-100,00
Lesiones	39	52	33,33	15	17	13,33	54	69	27,78
Malos tratos en el ámbito familiar	14	13	-7,14	-	-	-	14	13	-7,14
Lesiones	17	35	105,88	15	17	13,33	32	52	62,50
Otras infracciones de lesiones	8	4	-50,00	-	-	-	8	4	-50,00
Tortura y contra la integridad	9	10	11,11	1	1	-	10	11	10,00
Malos tratos habituales en el ámbito familiar	7	9	28,57	-	-	-	7	9	28,57
Otras infracciones de tortura y contra la integridad	2	1	-50,00	1	1	-	3	2	-33,33
Contra la libertad sexual (UE)	3	1	-66,67	1	-	-100,00	4	1	-75,00
Agresión sexual	-	1	-	-	-	-	-	1	-
Otras infracciones contra la libertad sexual	3	-	-100,00	1	-	-100,00	4	-	-100,00
Contra el patrimonio y el orden socioeconómico	216	236	9,26	514	377	-26,65	730	613	-16,03
Hurto (UE)	64	49	-23,44	129	62	-51,94	193	111	-42,49
Robo con fuerza en las cosas	92	68	-26,09	93	36	-61,29	185	104	-43,78
Robo con fuerza en las cosas en vivienda(UE) (I)	44	32	-27,27	31	7	-77,42	75	39	-48,00
Robo con fuerza en las cosas en domicilio	36	27	-25,00	3	3	-	39	30	-23,08
Robo con fuerza en otras dependencias/anexos vivienda	8	5	-37,50	28	4	-85,71	36	9	-75,00
Robo con fuerza en empresas	11	5	-54,55	7	2	-71,43	18	7	-61,11
Robo con fuerza en comercios y otros esp.cerrados	13	10	-23,08	12	7	-41,67	25	17	-32,00
Robo con fuerza en las cosas en otros lugares	24	21	-12,50	43	20	-53,49	67	41	-38,81
Robo con violencia o intimidación (UE)	1	1	-	2	5	150,00	3	6	100,00
Daños	32	36	12,50	104	99	-4,81	136	135	-0,74
Sustracción de vehículos a motor (UE)	6	9	50,00	4	2	-50,00	10	11	10,00
Estafa	17	66	288,24	137	131	-4,38	154	197	27,92
Otras infracciones contra el patrimonio	4	7	75,00	45	42	-6,67	49	49	-
Contra la seguridad colectiva	28	20	-28,57	10	5	-50,00	38	25	-34,21
Salud pública: Tráfico de drogas (UE)	2	1	-50,00	-	1	-	2	2	-
Conducir bajo la influencia de alcohol, drogas, etc.	17	12	-29,41	4	2	-50,00	21	14	-33,33
Otras infracciones contra la seguridad colectiva	9	7	-22,22	6	2	-66,67	15	9	-40,00
Otras infracciones penales	56	60	7,14	29	20	-31,03	85	80	-5,88
<b>TOTAL</b>	<b>352</b>	<b>382</b>	<b>8,52</b>	<b>570</b>	<b>420</b>	<b>-26,32</b>	<b>922</b>	<b>802</b>	<b>-13,02</b>
TASA x 1.000 HABITANTES (%)	18,20	19,56	7,47	29,47	21,51	-27,03	47,68	41,07	-13,86

2019

2020

## INFRACCIONES PENALES CONOCIDAS POR LA ERTZAINZA Y LA POLICÍA LOCAL EN EL MUNICIPIO POR TIPOS. 2019/2020.

## BASAURI

TIPO DE INFRACCIÓN	ERTZAINZA			POLICÍA LOCAL			TOTAL POLICÍA VASCA		
	2019	2020	↓	2019	2020	↓	2019	2020	↓
Homicidio y sus formas	2	2	-	-	-	-	2	2	-
Homicidio doloso/ asesinato consumado (UE)	-	-	-	-	-	-	-	-	-
Homicidio doloso/ asesinato tentativa (UE)	1	2	100,00	-	-	-	1	2	100,00
Otras infracciones de homicidio y sus formas	1	-	-100,00	-	-	-	1	-	-100,00
Lesiones	141	89	-36,88	17	8	-52,94	158	97	-38,61
Malos tratos en el ámbito familiar	46	17	-63,04	3	7	133,33	49	24	-51,02
Lesiones	70	49	-30,00	13	1	-92,31	83	50	-39,76
Otras infracciones de lesiones	25	23	-8,00	1	-	-100,00	26	23	-11,54
Tortura y contra la integridad	29	60	106,90	3	3	-	32	63	96,88
Malos tratos habituales en el ámbito familiar	27	59	118,52	1	1	-	28	60	114,29
Otras infracciones de tortura y contra la integridad	2	1	-50,00	2	2	-	4	3	-25,00
Contra la libertad sexual (UE)	9	7	-22,22	1	1	-	10	8	-20,00
Agresión sexual	5	2	-60,00	1	-	-100,00	6	2	-66,67
Otras infracciones contra la libertad sexual	4	5	25,00	-	1	-	4	6	50,00
Contra el patrimonio y el orden socioeconómico	957	1.036	8,25	169	206	21,89	1.126	1.242	10,30
Hurto (UE)	480	318	-33,75	68	48	-29,41	548	366	-33,21
Robo con fuerza en las cosas	134	79	-41,04	38	31	-18,42	172	110	-36,05
Robo con fuerza en las cosas en vivienda(UE) (I)	47	24	-48,94	4	4	-	51	28	-45,10
Robo con fuerza en las cosas en domicilio	23	15	-34,78	2	1	-50,00	25	16	-36,00
Robo con fuerza en otras dependencias/anexos vivienda	24	9	-62,50	2	3	50,00	26	12	-53,85
Robo con fuerza en empresas	5	6	20,00	-	2	-	5	8	60,00
Robo con fuerza en comercios y otros esp.cerrados	29	8	-72,41	3	7	133,33	32	15	-53,13
Robo con fuerza en las cosas en otros lugares	53	41	-22,64	31	18	-41,94	84	59	-29,76
Robo con violencia o intimidación (UE)	15	12	-20,00	8	7	-12,50	23	19	-17,39
Daños	151	139	-7,95	45	106	135,56	196	245	25,00
Sustracción de vehículos a motor (UE)	13	8	-38,46	3	3	-	16	11	-31,25
Estafa	138	450	226,09	5	8	60,00	143	458	220,28
Otras infracciones contra el patrimonio	26	30	15,38	2	3	50,00	28	33	17,86
Contra la seguridad colectiva	30	31	3,33	28	25	-10,71	58	56	-3,45
Salud pública: Tráfico de drogas (UE)	1	16	1.500,00	1	3	200,00	2	19	850,00
Conducir bajo la influencia de alcohol, drogas, etc.	15	6	-60,00	10	17	70,00	25	23	-8,00
Otras infracciones contra la seguridad colectiva	14	9	-35,71	17	5	-70,59	31	14	-54,84
Otras infracciones penales	140	136	-2,86	32	43	34,38	172	179	4,07
<b>TOTAL</b>	<b>1.308</b>	<b>1.361</b>	<b>4,05</b>	<b>250</b>	<b>286</b>	<b>14,40</b>	<b>1.558</b>	<b>1.647</b>	<b>5,71</b>
TASA x 1.000 HABITANTES (%)	32,23	33,32	3,39	6,16	7,00	13,68	38,38	40,32	5,04

2019

2020

## INFRACCIONES PENALES CONOCIDAS POR LA ERTZAINZA Y LA POLICÍA LOCAL EN EL MUNICIPIO POR TIPOS. 2019/2020.

## BERMEO

TIPO DE INFRACCIÓN	ERTZAINZA			POLICÍA LOCAL			TOTAL POLICÍA VASCA		
	2019	2020	↓	2019	2020	↓	2019	2020	↓
Homicidio y sus formas	-	-	-	-	1	-	-	1	-
Homicidio doloso/ asesinato consumado (UE)	-	-	-	-	-	-	-	-	-
Homicidio doloso/ asesinato tentativa (UE)	-	-	-	-	-	-	-	-	-
Otras infracciones de homicidio y sus formas	-	-	-	-	1	-	-	1	-
Lesiones	70	48	-31,43	9	10	11,11	79	58	-26,58
Malos tratos en el ámbito familiar	17	14	-17,65	-	-	-	17	14	-17,65
Lesiones	49	33	-32,65	8	5	-37,50	57	38	-33,33
Otras infracciones de lesiones	4	1	-75,00	1	5	400,00	5	6	20,00
Tortura y contra la integridad	21	24	14,29	-	-	-	21	24	14,29
Malos tratos habituales en el ámbito familiar	19	23	21,05	-	-	-	19	23	21,05
Otras infracciones de tortura y contra la integridad	2	1	-50,00	-	-	-	2	1	-50,00
Contra la libertad sexual (UE)	3	2	-33,33	-	-	-	3	2	-33,33
Agresión sexual	1	2	100,00	-	-	-	1	2	100,00
Otras infracciones contra la libertad sexual	2	-	-100,00	-	-	-	2	-	-100,00
Contra el patrimonio y el orden socioeconómico	338	250	-26,04	75	89	18,67	413	339	-17,92
Hurto (UE)	94	34	-63,83	33	32	-3,03	127	66	-48,03
Robo con fuerza en las cosas	114	43	-62,28	12	21	75,00	126	64	-49,21
Robo con fuerza en las cosas en vivienda(UE) (I)	76	19	-75,00	-	7	-	76	26	-65,79
Robo con fuerza en las cosas en domicilio	38	12	-68,42	-	2	-	38	14	-63,16
Robo con fuerza en otras dependencias/anexos vivienda	38	7	-81,58	-	5	-	38	12	-68,42
Robo con fuerza en empresas	1	2	100,00	-	-	-	1	2	100,00
Robo con fuerza en comercios y otros esp.cerrados	13	4	-69,23	1	6	500,00	14	10	-28,57
Robo con fuerza en las cosas en otros lugares	24	18	-25,00	11	8	-27,27	35	26	-25,71
Robo con violencia o intimidación (UE)	2	1	-50,00	5	-	-100,00	7	1	-85,71
Daños	54	35	-35,19	23	30	30,43	77	65	-15,58
Sustracción de vehículos a motor (UE)	2	-	-100,00	-	-	-	2	-	-100,00
Estafa	67	132	97,01	2	6	200,00	69	138	100,00
Otras infracciones contra el patrimonio	5	5	-	-	-	-	5	5	-
Contra la seguridad colectiva	23	16	-30,43	-	4	-	23	20	-13,04
Salud pública: Tráfico de drogas (UE)	3	3	-	-	-	-	3	3	-
Conducir bajo la influencia de alcohol, drogas, etc.	10	6	-40,00	-	4	-	10	10	-
Otras infracciones contra la seguridad colectiva	10	7	-30,00	-	-	-	10	7	-30,00
Otras infracciones penales	51	71	39,22	-	1	-	51	72	41,18
<b>TOTAL</b>	<b>506</b>	<b>411</b>	<b>-18,77</b>	<b>84</b>	<b>105</b>	<b>25,00</b>	<b>590</b>	<b>516</b>	<b>-12,54</b>
TASA x 1.000 HABITANTES (%)	30,18	24,37	-19,25	5,01	6,23	24,27	35,19	30,60	-13,06

2019

2020

## INFRACCIONES PENALES CONOCIDAS POR LA ERTZAINZA Y LA POLICÍA LOCAL EN EL MUNICIPIO POR TIPOS. 2019/2020.

## DURANGO

TIPO DE INFRACCIÓN	ERTZAINZA			POLICÍA LOCAL			TOTAL POLICÍA VASCA		
	2019	2020	↓	2019	2020	↓	2019	2020	↓
Homicidio y sus formas	2	1	-50,00	-	-	-	2	1	-50,00
Homicidio doloso/ asesinato consumado (UE)	-	-	-	-	-	-	-	-	-
Homicidio doloso/ asesinato tentativa (UE)	2	1	-50,00	-	-	-	2	1	-50,00
Otras infracciones de homicidio y sus formas	-	-	-	-	-	-	-	-	-
Lesiones	77	76	-1,30	26	12	-53,85	103	88	-14,56
Malos tratos en el ámbito familiar	28	24	-14,29	-	-	-	28	24	-14,29
Lesiones	45	50	11,11	15	8	-46,67	60	58	-3,33
Otras infracciones de lesiones	4	2	-50,00	11	4	-63,64	15	6	-60,00
Tortura y contra la integridad	19	13	-31,58	-	-	-	19	13	-31,58
Malos tratos habituales en el ámbito familiar	17	10	-41,18	-	-	-	17	10	-41,18
Otras infracciones de tortura y contra la integridad	2	3	50,00	-	-	-	2	3	50,00
Contra la libertad sexual (UE)	9	10	11,11	5	-	-100,00	14	10	-28,57
Agresión sexual	4	4	-	4	-	-100,00	8	4	-50,00
Otras infracciones contra la libertad sexual	5	6	20,00	1	-	-100,00	6	6	-
Contra el patrimonio y el orden socioeconómico	618	537	-13,11	319	176	-44,83	937	713	-23,91
Hurto (UE)	282	138	-51,06	175	75	-57,14	457	213	-53,39
Robo con fuerza en las cosas	140	60	-57,14	41	30	-26,83	181	90	-50,28
Robo con fuerza en las cosas en vivienda(UE) (I)	69	38	-44,93	5	9	80,00	74	47	-36,49
Robo con fuerza en las cosas en domicilio	34	20	-41,18	-	4	-	34	24	-29,41
Robo con fuerza en otras dependencias/anexos vivienda	35	18	-48,57	5	5	-	40	23	-42,50
Robo con fuerza en empresas	2	-	-100,00	-	-	-	2	-	-100,00
Robo con fuerza en comercios y otros esp.cerrados	32	11	-65,63	7	7	-	39	18	-53,85
Robo con fuerza en las cosas en otros lugares	37	11	-70,27	29	14	-51,72	66	25	-62,12
Robo con violencia o intimidación (UE)	7	12	71,43	5	5	-	12	17	41,67
Daños	106	93	-12,26	76	45	-40,79	182	138	-24,18
Sustracción de vehículos a motor (UE)	13	2	-84,62	2	-	-100,00	15	2	-86,67
Estafa	58	220	279,31	16	17	6,25	74	237	220,27
Otras infracciones contra el patrimonio	12	12	-	4	4	-	16	16	-
Contra la seguridad colectiva	13	7	-46,15	21	24	14,29	34	31	-8,82
Salud pública: Tráfico de drogas (UE)	5	1	-80,00	1	4	300,00	6	5	-16,67
Conducir bajo la influencia de alcohol, drogas, etc.	7	4	-42,86	19	20	5,26	26	24	-7,69
Otras infracciones contra la seguridad colectiva	1	2	100,00	1	-	-100,00	2	2	-
Otras infracciones penales	90	98	8,89	12	18	50,00	102	116	13,73
<b>TOTAL</b>	<b>828</b>	<b>742</b>	<b>-10,39</b>	<b>383</b>	<b>230</b>	<b>-39,95</b>	<b>1.211</b>	<b>972</b>	<b>-19,74</b>
TASA x 1.000 HABITANTES (%)	27,79	24,64	-11,36	12,86	7,64	-40,60	40,65	32,27	-20,61

**INFRACCIONES PENALES CONOCIDAS POR LA ERTZAINZA Y LA POLICÍA LOCAL EN EL MUNICIPIO POR TIPOS. 2019/2020.**

# ERANDIO

TIPO DE INFRACCIÓN	ERTZAINZA			POLICÍA LOCAL			TOTAL POLICÍA VASCA		
	2019	2020	↓	2019	2020	↓	2019	2020	↓
Homicidio y sus formas	-	-100,00	-	-	-	2	-	-100,00	-50,00
Homicidio doloso/ asesinato consumado (UE)	-	-	-	-	-	-	-	-	-
Homicidio doloso/ asesinato tentativa (UE)	-	-100,00	-	-	-	2	-	-100,00	-50,00
Otras infracciones de homicidio y sus formas	-	-	-	-	-	-	-	-	-
Lesiones	78	-41,35	25	12	-52,00	158	90	-43,04	-14,56
Malos tratos en el ámbito familiar	37	-32,73	2	-	-100,00	57	37	-35,09	-14,29
Lesiones	32	-50,77	11	10	-9,09	76	42	-44,74	-3,33
Otras infracciones de lesiones	9	-30,77	12	2	-83,33	25	11	-56,00	-60,00
Tortura y contra la integridad	39	14,71	-	14	-	34	53	55,88	-31,58
Malos tratos habituales en el ámbito familiar	37	8,82	-	-	-	34	37	8,82	-41,18
Otras infracciones de tortura y contra la integridad	2	-	-	14	-	-	16	-	50,00
Contra la libertad sexual (UE)	11	-8,33	-	-	-	12	11	-8,33	-28,57
Agresión sexual	4	-33,33	-	-	-	6	4	-33,33	-50,00
Otras infracciones contra la libertad sexual	7	16,67	-	-	-	6	7	16,67	-
Contra el patrimonio y el orden socioeconómico	607	26,46	104	194	86,54	584	801	37,16	-23,91
Hurto (UE)	149	-18,58	26	74	184,62	209	223	6,70	-53,39
Robo con fuerza en las cosas	108	-10,74	40	36	-10,00	161	144	-10,56	-50,28
Robo con fuerza en las cosas en vivienda(UE) (I)	55	-5,17	15	8	-46,67	73	63	-13,70	-36,49
Robo con fuerza en las cosas en domicilio	32	-8,57	13	1	-92,31	48	33	-31,25	-29,41
Robo con fuerza en otras dependencias/anexos vivienda	23	-	2	7	250,00	25	30	20,00	-42,50
Robo con fuerza en empresas	10	42,86	12	5	-58,33	19	15	-21,05	-100,00
Robo con fuerza en comercios y otros esp.cerrados	14	-51,72	3	1	-66,67	32	15	-53,13	-53,85
Robo con fuerza en las cosas en otros lugares	29	7,41	10	22	120,00	37	51	37,84	-62,12
Robo con violencia o intimidación (UE)	6	-62,50	5	3	-40,00	21	9	-57,14	41,67
Daños	68	-11,69	30	63	110,00	107	131	22,43	-24,18
Sustracción de vehículos a motor (UE)	22	266,67	1	7	600,00	7	29	314,29	-86,67
Estafa	236	300,00	2	7	250,00	61	243	298,36	220,27
Otras infracciones contra el patrimonio	18	-	-	4	-	18	22	22,22	-
Contra la seguridad colectiva	49	-47,31	9	20	122,22	102	69	-32,35	-8,82
Salud pública: Tráfico de drogas (UE)	1	-50,00	1	2	100,00	3	3	-	-16,67
Conducir bajo la influencia de alcohol, drogas, etc.	24	-57,14	7	13	85,71	63	37	-41,27	-7,69
Otras infracciones contra la seguridad colectiva	24	-31,43	1	5	400,00	36	29	-19,44	-
Otras infracciones penales	111	-6,72	-	16	-	119	127	6,72	13,73
<b>TOTAL</b>	<b>895</b>	<b>2,52</b>	<b>138</b>	<b>256</b>	<b>85,51</b>	<b>1.011</b>	<b>1.151</b>	<b>13,85</b>	<b>-19,74</b>
TASA x 1.000 HABITANTES (%)	36,49	1,77	5,67	10,44	84,15	41,52	46,92	13,01	-20,61




**INFRACCIONES PENALES CONOCIDAS POR LA ERTZAINZA Y LA POLICÍA LOCAL EN EL MUNICIPIO POR TIPOS. 2019/2020.**

# GALDAKAO

TIPO DE INFRACCIÓN	ERTZAINZA			POLICÍA LOCAL			TOTAL POLICÍA VASCA		
	2019	2020	↓	2019	2020	↓	2019	2020	↓
Homicidio y sus formas	3	-	-100,00	-	-	-	3	-	-100,00
Homicidio doloso/ asesinato consumado (UE)	1	-	-100,00	-	-	-	1	-	-100,00
Homicidio doloso/ asesinato tentativa (UE)	2	-	-100,00	-	-	-	2	-	-100,00
Otras infracciones de homicidio y sus formas	-	-	-	-	-	-	-	-	-
Lesiones	92	75	-18,48	6	4	-33,33	98	79	-19,39
Malos tratos en el ámbito familiar	28	15	-46,43	-	1	-	28	16	-42,86
Lesiones	51	55	7,84	6	3	-50,00	57	58	1,75
Otras infracciones de lesiones	13	5	-61,54	-	-	-	13	5	-61,54
Tortura y contra la integridad	38	39	2,63	-	-	-	38	39	2,63
Malos tratos habituales en el ámbito familiar	37	38	2,70	-	-	-	37	38	2,70
Otras infracciones de tortura y contra la integridad	1	1	-	-	-	-	1	1	-
Contra la libertad sexual (UE)	3	3	-	-	-	-	3	3	-
Agresión sexual	1	-	-100,00	-	-	-	1	-	-100,00
Otras infracciones contra la libertad sexual	2	3	50,00	-	-	-	2	3	50,00
Contra el patrimonio y el orden socioeconómico	659	646	-1,97	106	63	-40,57	765	709	-7,32
Hurto (UE)	209	140	-33,01	30	17	-43,33	239	157	-34,31
Robo con fuerza en las cosas	215	110	-48,84	14	17	21,43	229	127	-44,54
Robo con fuerza en las cosas en vivienda(UE) (1)	118	45	-61,86	2	3	50,00	120	48	-60,00
Robo con fuerza en las cosas en domicilio	70	19	-72,86	1	-	-100,00	71	19	-73,24
Robo con fuerza en otras dependencias/anexos vivienda	48	26	-45,83	1	3	200,00	49	29	-40,82
Robo con fuerza en empresas	13	15	15,38	-	-	-	13	15	15,38
Robo con fuerza en comercios y otros esp.cerrados	39	18	-53,85	3	7	133,33	42	25	-40,48
Robo con fuerza en las cosas en otros lugares	45	32	-28,89	9	7	-22,22	54	39	-27,78
Robo con violencia o intimidación (UE)	14	7	-50,00	3	4	33,33	17	11	-35,29
Daños	99	98	-1,01	55	18	-67,27	154	116	-24,68
Sustracción de vehículos a motor (UE)	17	20	17,65	-	-	-	17	20	17,65
Estafa	81	252	211,11	3	7	133,33	84	259	208,33
Otras infracciones contra el patrimonio	24	19	-20,83	1	-	-100,00	25	19	-24,00
Contra la seguridad colectiva	58	29	-50,00	2	5	150,00	60	34	-43,33
Salud pública: Tráfico de drogas (UE)	-	3	-	-	-	-	-	3	-
Conducir bajo la influencia de alcohol, drogas, etc.	41	18	-56,10	2	2	-	43	20	-53,49
Otras infracciones contra la seguridad colectiva	17	8	-52,94	-	3	-	17	11	-35,29
Otras infracciones penales	109	149	36,70	-	4	-	109	153	40,37
<b>TOTAL</b>	<b>962</b>	<b>941</b>	<b>-2,18</b>	<b>114</b>	<b>76</b>	<b>-33,33</b>	<b>1.076</b>	<b>1.017</b>	<b>-5,48</b>
TASA x 1.000 HABITANTES (%)	32,80	31,98	-2,52	3,89	2,58	-33,56	36,69	34,56	-5,81

2019

2020

## INFRACCIONES PENALES CONOCIDAS POR LA ERTZAINZA Y LA POLICÍA LOCAL EN EL MUNICIPIO POR TIPOS. 2019/2020.

## GERNIKA-LUMO

TIPO DE INFRACCIÓN	ERTZAINZA			POLICÍA LOCAL			TOTAL POLICÍA VASCA		
	2019	2020	↓	2019	2020	↓	2019	2020	↓
Homicidio y sus formas	-	-	-	-	-	-	-	-	-
Homicidio doloso/ asesinato consumado (UE)	-	-	-	-	-	-	-	-	-
Homicidio doloso/ asesinato tentativa (UE)	-	-	-	-	-	-	-	-	-
Otras infracciones de homicidio y sus formas	-	-	-	-	-	-	-	-	-
Lesiones	52	44	-15,38	3	1	-66,67	55	45	-18,18
Malos tratos en el ámbito familiar	13	8	-38,46	1	-	-100,00	14	8	-42,86
Lesiones	37	32	-13,51	2	1	-50,00	39	33	-15,38
Otras infracciones de lesiones	2	4	100,00	-	-	-	2	4	100,00
Tortura y contra la integridad	25	17	-32,00	-	-	-	25	17	-32,00
Malos tratos habituales en el ámbito familiar	21	16	-23,81	-	-	-	21	16	-23,81
Otras infracciones de tortura y contra la integridad	4	1	-75,00	-	-	-	4	1	-75,00
Contra la libertad sexual (UE)	5	2	-60,00	-	-	-	5	2	-60,00
Agresión sexual	3	1	-66,67	-	-	-	3	1	-66,67
Otras infracciones contra la libertad sexual	2	1	-50,00	-	-	-	2	1	-50,00
Contra el patrimonio y el orden socioeconómico	383	358	-6,53	105	91	-13,33	488	449	-7,99
Hurto (UE)	152	60	-60,53	52	15	-71,15	204	75	-63,24
Robo con fuerza en las cosas	82	33	-59,76	17	12	-29,41	99	45	-54,55
Robo con fuerza en las cosas en vivienda(UE) (I)	36	4	-88,89	6	2	-66,67	42	6	-85,71
Robo con fuerza en las cosas en domicilio	25	3	-88,00	5	2	-60,00	30	5	-83,33
Robo con fuerza en otras dependencias/anexos vivienda	11	1	-90,91	1	-	-100,00	12	1	-91,67
Robo con fuerza en empresas	1	-	-100,00	-	-	-	1	-	-100,00
Robo con fuerza en comercios y otros esp.cerrados	35	2	-94,29	11	-	-100,00	46	2	-95,65
Robo con fuerza en las cosas en otros lugares	10	27	170,00	-	10	-	10	37	270,00
Robo con violencia o intimidación (UE)	15	2	-86,67	-	-	-	15	2	-86,67
Daños	61	77	26,23	27	45	66,67	88	122	38,64
Sustracción de vehículos a motor (UE)	6	2	-66,67	2	-	-100,00	8	2	-75,00
Estafa	57	177	210,53	6	19	216,67	63	196	211,11
Otras infracciones contra el patrimonio	10	7	-30,00	1	-	-100,00	11	7	-36,36
Contra la seguridad colectiva	37	22	-40,54	3	3	-	40	25	-37,50
Salud pública: Tráfico de drogas (UE)	7	4	-42,86	1	1	-	8	5	-37,50
Conducir bajo la influencia de alcohol, drogas, etc.	25	11	-56,00	2	-	-100,00	27	11	-59,26
Otras infracciones contra la seguridad colectiva	5	7	40,00	-	2	-	5	9	80,00
Otras infracciones penales	83	103	24,10	3	-	-100,00	86	103	19,77
<b>TOTAL</b>	<b>585</b>	<b>546</b>	<b>-6,67</b>	<b>114</b>	<b>95</b>	<b>-16,67</b>	<b>699</b>	<b>641</b>	<b>-8,30</b>
TASA x 1.000 HABITANTES (%)	34,38	31,92	-7,15	6,70	5,55	-17,10	41,08	37,47	-8,77


**INFRACCIONES PENALES CONOCIDAS POR LA ERTZAINZA Y LA POLICÍA LOCAL EN EL MUNICIPIO POR TIPOS. 2019/2020.**

# LEIOA

TIPO DE INFRACCIÓN	ERTZAINZA			POLICÍA LOCAL			TOTAL POLICÍA VASCA		
	2019	2020	↓	2019	2020	↓	2019	2020	↓
Homicidio y sus formas	-	-	-	-	-	-	-	-	-
Homicidio doloso/ asesinato consumado (UE)	-	-	-	-	-	-	-	-	-
Homicidio doloso/ asesinato tentativa (UE)	-	-	-	-	-	-	-	-	-
Otras infracciones de homicidio y sus formas	-	-	-	-	-	-	-	-	-
Lesiones	92	71	-22,83	7	8	14,29	99	79	-20,20
Malos tratos en el ámbito familiar	52	30	-42,31	2	-	-100,00	54	30	-44,44
Lesiones	35	33	-5,71	5	8	60,00	40	41	2,50
Otras infracciones de lesiones	5	8	60,00	-	-	-	5	8	60,00
Tortura y contra la integridad	35	44	25,71	-	-	-	35	44	25,71
Malos tratos habituales en el ámbito familiar	32	42	31,25	-	-	-	32	42	31,25
Otras infracciones de tortura y contra la integridad	3	2	-33,33	-	-	-	3	2	-33,33
Contra la libertad sexual (UE)	5	4	-20,00	-	-	-	5	4	-20,00
Agresión sexual	4	2	-50,00	-	-	-	4	2	-50,00
Otras infracciones contra la libertad sexual	1	2	100,00	-	-	-	1	2	100,00
Contra el patrimonio y el orden socioeconómico	655	743	13,44	354	351	-0,85	1.009	1.094	8,42
Hurto (UE)	248	204	-17,74	94	85	-9,57	342	289	-15,50
Robo con fuerza en las cosas	224	168	-25,00	82	65	-20,73	306	233	-23,86
Robo con fuerza en las cosas en vivienda(UE) (I)	145	123	-15,17	28	25	-10,71	173	148	-14,45
Robo con fuerza en las cosas en domicilio	52	39	-25,00	5	1	-80,00	57	40	-29,82
Robo con fuerza en otras dependencias/anexos vivienda	93	84	-9,68	23	24	4,35	116	108	-6,90
Robo con fuerza en empresas	-	1	-	2	1	-50,00	2	2	-
Robo con fuerza en comercios y otros esp.cerrados	38	13	-65,79	7	2	-71,43	45	15	-66,67
Robo con fuerza en las cosas en otros lugares	41	31	-24,39	45	37	-17,78	86	68	-20,93
Robo con violencia o intimidación (UE)	18	6	-66,67	17	4	-76,47	35	10	-71,43
Daños	73	71	-2,74	93	104	11,83	166	175	5,42
Sustracción de vehículos a motor (UE)	8	12	50,00	2	1	-50,00	10	13	30,00
Estafa	68	263	286,76	62	84	35,48	130	347	166,92
Otras infracciones contra el patrimonio	16	19	18,75	4	8	100,00	20	27	35,00
Contra la seguridad colectiva	36	42	16,67	43	22	-48,84	79	64	-18,99
Salud pública: Tráfico de drogas (UE)	1	2	100,00	4	4	-	5	6	20,00
Conducir bajo la influencia de alcohol, drogas, etc.	21	24	14,29	28	13	-53,57	49	37	-24,49
Otras infracciones contra la seguridad colectiva	14	16	14,29	11	5	-54,55	25	21	-16,00
Otras infracciones penales	91	98	7,69	20	24	20,00	111	122	9,91
<b>TOTAL</b>	<b>914</b>	<b>1.002</b>	<b>9,63</b>	<b>424</b>	<b>405</b>	<b>-4,48</b>	<b>1.338</b>	<b>1.407</b>	<b>5,16</b>
TASA x 1.000 HABITANTES (%)	28,75	31,30	8,88	13,34	12,65	-5,13	42,08	43,95	4,44

2019

2020

## INFRACCIONES PENALES CONOCIDAS POR LA ERTZAINZA Y LA POLICÍA LOCAL EN EL MUNICIPIO POR TIPOS. 2019/2020.

## MUNGIA

TIPO DE INFRACCIÓN	ERTZAINZA			POLICÍA LOCAL			TOTAL POLICÍA VASCA		
	2019	2020	↓	2019	2020	↓	2019	2020	↓
Homicidio y sus formas	1	-	-100,00	-	-	-	1	-	-100,00
Homicidio doloso/ asesinato consumado (UE)	-	-	-	-	-	-	-	-	-
Homicidio doloso/ asesinato tentativa (UE)	-	-	-	-	-	-	-	-	-
Otras infracciones de homicidio y sus formas	1	-	-100,00	-	-	-	1	-	-100,00
Lesiones	28	25	-10,71	10	11	10,00	38	36	-5,26
Malos tratos en el ámbito familiar	11	10	-9,09	1	4	300,00	12	14	16,67
Lesiones	13	12	-7,69	9	7	-22,22	22	19	-13,64
Otras infracciones de lesiones	4	3	-25,00	-	-	-	4	3	-25,00
Tortura y contra la integridad	8	17	112,50	-	-	-	8	17	112,50
Malos tratos habituales en el ámbito familiar	7	17	142,86	-	-	-	7	17	142,86
Otras infracciones de tortura y contra la integridad	1	-	-100,00	-	-	-	1	-	-100,00
Contra la libertad sexual (UE)	2	4	100,00	1	-	-100,00	3	4	33,33
Agresión sexual	1	2	100,00	-	-	-	1	2	100,00
Otras infracciones contra la libertad sexual	1	2	100,00	1	-	-100,00	2	2	-
Contra el patrimonio y el orden socioeconómico	492	400	-18,70	127	87	-31,50	619	487	-21,32
Hurto (UE)	121	70	-42,15	58	29	-50,00	179	99	-44,69
Robo con fuerza en las cosas	172	66	-61,63	15	22	46,67	187	88	-52,94
Robo con fuerza en las cosas en vivienda(UE) (1)	110	45	-59,09	-	6	-	110	51	-53,64
Robo con fuerza en las cosas en domicilio	93	43	-53,76	-	6	-	93	49	-47,31
Robo con fuerza en otras dependencias/anexos vivienda	17	2	-88,24	-	-	-	17	2	-88,24
Robo con fuerza en empresas	8	3	-62,50	-	2	-	8	5	-37,50
Robo con fuerza en comercios y otros esp.cerrados	14	5	-64,29	2	1	-50,00	16	6	-62,50
Robo con fuerza en las cosas en otros lugares	40	13	-67,50	13	13	-	53	26	-50,94
Robo con violencia o intimidación (UE)	2	1	-50,00	1	2	100,00	3	3	-
Daños	81	40	-50,62	46	27	-41,30	127	67	-47,24
Sustracción de vehículos a motor (UE)	8	2	-75,00	-	-	-	8	2	-75,00
Estafa	92	206	123,91	3	5	66,67	95	211	122,11
Otras infracciones contra el patrimonio	16	15	-6,25	4	2	-50,00	20	17	-15,00
Contra la seguridad colectiva	25	27	8,00	44	42	-4,55	69	69	-
Salud pública: Tráfico de drogas (UE)	4	3	-25,00	6	14	133,33	10	17	70,00
Conducir bajo la influencia de alcohol, drogas, etc.	13	14	7,69	25	19	-24,00	38	33	-13,16
Otras infracciones contra la seguridad colectiva	8	10	25,00	13	9	-30,77	21	19	-9,52
Otras infracciones penales	59	64	8,47	9	16	77,78	68	80	17,65
<b>TOTAL</b>	<b>615</b>	<b>537</b>	<b>-12,68</b>	<b>191</b>	<b>156</b>	<b>-18,32</b>	<b>806</b>	<b>693</b>	<b>-14,02</b>
TASA x 1.000 HABITANTES (%)	34,76	30,40	-12,55	10,80	8,83	-18,20	45,56	39,23	-13,89


**INFRACCIONES PENALES CONOCIDAS POR LA ERTZAINZA Y LA POLICÍA LOCAL EN EL MUNICIPIO POR TIPOS. 2019/2020.**

# PORTUGALETE

TIPO DE INFRACCIÓN	ERTZAINZA			POLICÍA LOCAL			TOTAL POLICÍA VASCA		
	2019	2020	↓	2019	2020	↓	2019	2020	↓
Homicidio y sus formas	2	-	-100,00	-	-	-	2	-	-100,00
Homicidio doloso/ asesinato consumado (UE)	-	-	-	-	-	-	-	-	-
Homicidio doloso/ asesinato tentativa (UE)	2	-	-100,00	-	-	-	2	-	-100,00
Otras infracciones de homicidio y sus formas	-	-	-	-	-	-	-	-	-
Lesiones	86	85	-1,16	6	3	-50,00	92	88	-4,35
Malos tratos en el ámbito familiar	18	18	-	-	2	-	18	20	11,11
Lesiones	65	62	-4,62	5	1	-80,00	70	63	-10,00
Otras infracciones de lesiones	3	5	66,67	1	-	-	4	5	25,00
Tortura y contra la integridad	85	81	-4,71	1	-	-100,00	86	81	-5,81
Malos tratos habituales en el ámbito familiar	81	77	-4,94	1	-	-100,00	82	77	-6,10
Otras infracciones de tortura y contra la integridad	4	4	-	-	-	-	4	4	-
Contra la libertad sexual (UE)	2	8	300,00	-	-	-	2	8	300,00
Agresión sexual	1	2	100,00	-	-	-	1	2	100,00
Otras infracciones contra la libertad sexual	1	6	500,00	-	-	-	1	6	500,00
Contra el patrimonio y el orden socioeconómico	1.291	1.038	-19,60	342	323	-5,56	1.633	1.361	-16,66
Hurto (UE)	746	367	-50,80	171	191	11,70	917	558	-39,15
Robo con fuerza en las cosas	180	147	-18,33	25	1	-96,00	205	148	-27,80
Robo con fuerza en las cosas en vivienda(UE) (I)	84	60	-28,57	1	1	-	85	61	-28,24
Robo con fuerza en las cosas en domicilio	72	53	-26,39	-	1	-	72	54	-25,00
Robo con fuerza en otras dependencias/anexos vivienda	12	7	-41,67	1	-	-100,00	13	7	-46,15
Robo con fuerza en empresas	1	-	-100,00	-	-	-	1	-	-100,00
Robo con fuerza en comercios y otros esp.cerrados	45	25	-44,44	1	-	-100,00	46	25	-45,65
Robo con fuerza en las cosas en otros lugares	50	62	24,00	23	-	-100,00	73	62	-15,07
Robo con violencia o intimidación (UE)	42	35	-16,67	13	10	-23,08	55	45	-18,18
Daños	100	75	-25,00	96	64	-33,33	196	139	-29,08
Sustracción de vehículos a motor (UE)	10	12	20,00	1	-	-100,00	11	12	9,09
Estafa	191	379	98,43	36	56	55,56	227	435	91,63
Otras infracciones contra el patrimonio	22	23	4,55	-	1	-	22	24	9,09
Contra la seguridad colectiva	20	31	55,00	14	5	-64,29	34	36	5,88
Salud pública: Tráfico de drogas (UE)	7	15	114,29	-	-	-	7	15	114,29
Conducir bajo la influencia de alcohol, drogas, etc.	8	9	12,50	14	5	-64,29	22	14	-36,36
Otras infracciones contra la seguridad colectiva	5	7	40,00	-	-	-	5	7	40,00
Otras infracciones penales	132	169	28,03	4	-	-100,00	136	169	24,26
<b>TOTAL</b>	<b>1.618</b>	<b>1.412</b>	<b>-12,73</b>	<b>367</b>	<b>331</b>	<b>-9,81</b>	<b>1.985</b>	<b>1.743</b>	<b>-12,19</b>
TASA x 1.000 HABITANTES (%)	35,35	30,87	-12,69	8,02	7,24	-9,77	43,37	38,10	-12,15

2019

2020

## INFRACCIONES PENALES CONOCIDAS POR LA ERTZAINZA Y LA POLICÍA LOCAL EN EL MUNICIPIO POR TIPOS. 2019/2020.

## SANTURTZI

TIPO DE INFRACCIÓN	ERTZAINZA			POLICÍA LOCAL			TOTAL POLICÍA VASCA		
	2019	2020	↓	2019	2020	↓	2019	2020	↓
Homicidio y sus formas	1	1	-	-	-	-	1	1	-
Homicidio doloso/ asesinato consumado (UE)	1	-	-100,00	-	-	-	1	-	-100,00
Homicidio doloso/ asesinato tentativa (UE)	-	1	-	-	-	-	-	1	-
Otras infracciones de homicidio y sus formas	-	-	-	-	-	-	-	-	-
Lesiones	118	82	-30,51	74	83	12,16	192	165	-14,06
Malos tratos en el ámbito familiar	17	21	23,53	31	38	22,58	48	59	22,92
Lesiones	92	59	-35,87	38	38	-	130	97	-25,38
Otras infracciones de lesiones	9	2	-77,78	5	7	40,00	14	9	-35,71
Tortura y contra la integridad	96	99	3,13	-	2	-	96	101	5,21
Malos tratos habituales en el ámbito familiar	91	96	5,49	-	2	-	91	98	7,69
Otras infracciones de tortura y contra la integridad	5	3	-40,00	-	-	-	5	3	-40,00
Contra la libertad sexual (UE)	10	12	20,00	2	1	-50,00	12	13	8,33
Agresión sexual	1	3	200,00	2	1	-50,00	3	4	33,33
Otras infracciones contra la libertad sexual	9	9	-	-	-	-	9	9	-
Contra el patrimonio y el orden socioeconómico	896	790	-11,83	681	394	-42,14	1.577	1.184	-24,92
Hurto (UE)	404	149	-63,12	266	141	-46,99	670	290	-56,72
Robo con fuerza en las cosas	224	135	-39,73	106	60	-43,40	330	195	-40,91
Robo con fuerza en las cosas en vivienda(UE) (I)	128	88	-31,25	25	6	-76,00	153	94	-38,56
Robo con fuerza en las cosas en domicilio	59	45	-23,73	5	5	-	64	50	-21,88
Robo con fuerza en otras dependencias/anexos vivienda	69	43	-37,68	20	1	-95,00	89	44	-50,56
Robo con fuerza en empresas	6	-	-100,00	2	-	-100,00	8	-	-100,00
Robo con fuerza en comercios y otros esp.cerrados	31	12	-61,29	10	20	100,00	41	32	-21,95
Robo con fuerza en las cosas en otros lugares	59	35	-40,68	69	34	-50,72	128	69	-46,09
Robo con violencia o intimidación (UE)	34	17	-50,00	44	22	-50,00	78	39	-50,00
Daños	115	98	-14,78	175	100	-42,86	290	198	-31,72
Sustracción de vehículos a motor (UE)	14	11	-21,43	10	9	-10,00	24	20	-16,67
Estafa	88	358	306,82	11	42	281,82	99	400	304,04
Otras infracciones contra el patrimonio	17	22	29,41	69	20	-71,01	86	42	-51,16
Contra la seguridad colectiva	27	21	-22,22	34	36	5,88	61	57	-6,56
Salud pública: Tráfico de drogas (UE)	2	6	200,00	3	6	100,00	5	12	140,00
Conducir bajo la influencia de alcohol, drogas, etc.	14	9	-35,71	24	28	16,67	38	37	-2,63
Otras infracciones contra la seguridad colectiva	11	6	-45,45	7	2	-71,43	18	8	-55,56
Otras infracciones penales	125	210	68,00	44	96	118,18	169	306	81,07
<b>TOTAL</b>	<b>1.273</b>	<b>1.215</b>	<b>-4,56</b>	<b>835</b>	<b>612</b>	<b>-26,71</b>	<b>2.108</b>	<b>1.827</b>	<b>-13,33</b>
TASA x 1.000 HABITANTES (%)	27,76	26,37	-5,00	18,21	13,28	-27,05	45,97	39,66	-13,74


**INFRACCIONES PENALES CONOCIDAS POR LA ERTZAINZA Y LA POLICÍA LOCAL EN EL MUNICIPIO POR TIPOS. 2019/2020.**

# SESTAO

TIPO DE INFRACCIÓN	ERTZAINZA			POLICÍA LOCAL			TOTAL POLICÍA VASCA		
	2019	2020	↓	2019	2020	↓	2019	2020	↓
Homicidio y sus formas	-	-	-	-	-	-	-	-	-
Homicidio doloso/ asesinato consumado (UE)	-	-	-	-	-	-	-	-	-
Homicidio doloso/ asesinato tentativa (UE)	-	-	-	-	-	-	-	-	-
Otras infracciones de homicidio y sus formas	-	-	-	-	-	-	-	-	-
Lesiones	131	145	10,69	15	13	-13,33	146	158	8,22
Malos tratos en el ámbito familiar	44	56	27,27	4	4	-	48	60	25,00
Lesiones	80	82	2,50	-	9	-	80	91	13,75
Otras infracciones de lesiones	7	7	-	11	-	-100,00	18	7	-61,11
Tortura y contra la integridad	62	67	8,06	-	1	-	62	68	9,68
Malos tratos habituales en el ámbito familiar	59	66	11,86	-	-	-	59	66	11,86
Otras infracciones de tortura y contra la integridad	3	1	-66,67	-	1	-	3	2	-33,33
Contra la libertad sexual (UE)	4	5	25,00	1	1	-	5	6	20,00
Agresión sexual	2	2	-	-	-	-	2	2	-
Otras infracciones contra la libertad sexual	2	3	50,00	1	1	-	3	4	33,33
Contra el patrimonio y el orden socioeconómico	572	753	31,64	167	34	-79,64	739	787	6,50
Hurto (UE)	248	178	-28,23	49	15	-69,39	297	193	-35,02
Robo con fuerza en las cosas	92	132	43,48	25	6	-76,00	117	138	17,95
Robo con fuerza en las cosas en vivienda(UE) (I)	34	23	-32,35	-	2	-	34	25	-26,47
Robo con fuerza en las cosas en domicilio	31	16	-48,39	-	2	-	31	18	-41,94
Robo con fuerza en otras dependencias/anexos vivienda	3	7	133,33	-	-	-	3	7	133,33
Robo con fuerza en empresas	1	4	300,00	-	1	-	1	5	400,00
Robo con fuerza en comercios y otros esp.cerrados	16	45	181,25	1	-	-100,00	17	45	164,71
Robo con fuerza en las cosas en otros lugares	41	60	46,34	24	3	-87,50	65	63	-3,08
Robo con violencia o intimidación (UE)	22	33	50,00	11	4	-63,64	33	37	12,12
Daños	92	107	16,30	67	3	-95,52	159	110	-30,82
Sustracción de vehículos a motor (UE)	9	41	355,56	4	3	-25,00	13	44	238,46
Estafa	79	231	192,41	7	1	-85,71	86	232	169,77
Otras infracciones contra el patrimonio	30	31	3,33	4	2	-50,00	34	33	-2,94
Contra la seguridad colectiva	21	19	-9,52	31	23	-25,81	52	42	-19,23
Salud pública: Tráfico de drogas (UE)	5	7	40,00	2	2	-	7	9	28,57
Conducir bajo la influencia de alcohol, drogas, etc.	6	7	16,67	14	19	35,71	20	26	30,00
Otras infracciones contra la seguridad colectiva	10	5	-50,00	15	2	-86,67	25	7	-72,00
Otras infracciones penales	168	190	13,10	34	69	102,94	202	259	28,22
<b>TOTAL</b>	<b>958</b>	<b>1.179</b>	<b>23,07</b>	<b>248</b>	<b>141</b>	<b>-43,15</b>	<b>1.206</b>	<b>1.320</b>	<b>9,45</b>
TASA x 1.000 HABITANTES (%)	35,10	42,95	22,37	9,09	5,14	-43,47	44,18	48,08	8,83

2019

2020

**INFRACCIONES PENALES CONOCIDAS POR LA ERTZAINZA Y LA POLICÍA LOCAL EN EL MUNICIPIO POR TIPOS. 2019/2020.**

# ANDOAIN

TIPO DE INFRACCIÓN	ERTZAINZA			POLICÍA LOCAL			TOTAL POLICÍA VASCA		
	2019	2020	↓	2019	2020	↓	2019	2020	↓
Homicidio y sus formas	1	-	-100,00	-	-	-	1	-	-100,00
Homicidio doloso/ asesinato consumado (UE)	-	-	-	-	-	-	-	-	-
Homicidio doloso/ asesinato tentativa (UE)	1	-	-100,00	-	-	-	1	-	-100,00
Otras infracciones de homicidio y sus formas	-	-	-	-	-	-	-	-	-
Lesiones	35	35	-	5	10	100,00	40	45	12,50
Malos tratos en el ámbito familiar	10	22	120,00	-	-	-	10	22	120,00
Lesiones	20	12	-40,00	5	7	40,00	25	19	-24,00
Otras infracciones de lesiones	5	1	-80,00	-	3	-	5	4	-20,00
Tortura y contra la integridad	13	11	-15,38	-	-	-	13	11	-15,38
Malos tratos habituales en el ámbito familiar	13	8	-38,46	-	-	-	13	8	-38,46
Otras infracciones de tortura y contra la integridad	-	3	-	-	-	-	-	3	-
Contra la libertad sexual (UE)	-	2	-	1	-	-100,00	1	2	100,00
Agresión sexual	-	-	-	-	-	-	-	-	-
Otras infracciones contra la libertad sexual	-	2	-	1	-	-100,00	1	2	100,00
Contra el patrimonio y el orden socioeconómico	150	155	3,33	281	265	-5,69	431	420	-2,55
Hurto (UE)	27	38	40,74	125	54	-56,80	152	92	-39,47
Robo con fuerza en las cosas	63	39	-38,10	19	82	331,58	82	121	47,56
Robo con fuerza en las cosas en vivienda(UE) (1)	30	8	-73,33	5	44	780,00	35	52	48,57
Robo con fuerza en las cosas en domicilio	29	4	-86,21	4	2	-50,00	33	6	-81,82
Robo con fuerza en otras dependencias/anexos vivienda	1	4	300,00	1	42	4100,00	2	46	2200,00
Robo con fuerza en empresas	11	3	-72,73	3	5	66,67	14	8	-42,86
Robo con fuerza en comercios y otros esp.cerrados	15	17	13,33	5	6	20,00	20	23	15,00
Robo con fuerza en las cosas en otros lugares	7	11	57,14	6	27	350,00	13	38	192,31
Robo con violencia o intimidación (UE)	5	7	40,00	6	2	-66,67	11	9	-18,18
Daños	16	17	6,25	53	42	-20,75	69	59	-14,49
Sustracción de vehículos a motor (UE)	4	4	-	3	3	-	7	7	-
Estafa	24	45	87,50	74	80	8,11	98	125	27,55
Otras infracciones contra el patrimonio	11	5	-54,55	1	2	100,00	12	7	-41,67
Contra la seguridad colectiva	50	34	-32,00	3	1	-66,67	53	35	-33,96
Salud pública: Tráfico de drogas (UE)	1	-	-100,00	-	-	-	1	-	-100,00
Conducir bajo la influencia de alcohol, drogas, etc.	28	13	-53,57	3	-	-100,00	31	13	-58,06
Otras infracciones contra la seguridad colectiva	21	21	-	-	1	-	21	22	4,76
Otras infracciones penales	39	53	35,90	41	9	-78,05	80	62	-22,50
<b>TOTAL</b>	<b>288</b>	<b>290</b>	<b>0,69</b>	<b>331</b>	<b>285</b>	<b>-13,90</b>	<b>619</b>	<b>575</b>	<b>-7,11</b>
TASA x 1.000 HABITANTES (%)	19,68	19,74	0,32	22,61	19,40	-14,21	42,29	39,14	-7,45



2019

2020

INFRACCIONES PENALES CONOCIDAS POR LA ERTZAINZA Y LA POLICÍA LOCAL EN EL MUNICIPIO POR TIPOS. 2019/2020.

## ARRASATE/MONDRAGÓN

TIPO DE INFRACCIÓN	ERTZAINZA			POLICÍA LOCAL			TOTAL POLICÍA VASCA		
	2019	2020	↓	2019	2020	↓	2019	2020	↓
Homicidio y sus formas	1	2	100,00	-	-	-	1	2	100,00
Homicidio doloso/ asesinato consumado (UE)	1	-	-100,00	-	-	-	1	-	-100,00
Homicidio doloso/ asesinato tentativa (UE)	-	2	-	-	-	-	-	2	-
Otras infracciones de homicidio y sus formas	-	-	-	-	-	-	-	-	-
Lesiones	39	28	-28,21	10	8	-20,00	49	36	-26,53
Malos tratos en el ámbito familiar	8	6	-25,00	-	-	-	8	6	-25,00
Lesiones	29	19	-34,48	10	5	-50,00	39	24	-38,46
Otras infracciones de lesiones	2	3	50,00	-	3	-	2	6	200,00
Tortura y contra la integridad	31	25	-19,35	-	1	-	31	26	-16,13
Malos tratos habituales en el ámbito familiar	29	22	-24,14	-	1	-	29	23	-20,69
Otras infracciones de tortura y contra la integridad	2	3	50,00	-	-	-	2	3	50,00
Contra la libertad sexual (UE)	5	4	-20,00	1,00	-	-100,00	6	4	-33,33
Agresión sexual	-	2	-	-	-	-	-	2	-
Otras infracciones contra la libertad sexual	5	2	-60,00	1,00	-	-100,00	6	2	-66,67
Contra el patrimonio y el orden socioeconómico	302	280	-7,28	302	196	-35,10	604	476	-21,19
Hurto (UE)	105	53	-49,52	67	38	-43,28	172	91	-47,09
Robo con fuerza en las cosas	116	54	-53,45	33	28	-15,15	149	82	-44,97
Robo con fuerza en las cosas en vivienda(UE) (I)	23	15	-34,78	10	-	-100,00	33	15	-54,55
Robo con fuerza en las cosas en domicilio	14	9	-35,71	5	-	-100,00	19	9	-52,63
Robo con fuerza en otras dependencias/anexos vivienda	9	6	-33,33	5	-	-100,00	14	6	-57,14
Robo con fuerza en empresas	5	2	-60,00	3	-	-100,00	8	2	-75,00
Robo con fuerza en comercios y otros esp.cerrados	70	22	-68,57	3	-	-100,00	73	22	-69,86
Robo con fuerza en las cosas en otros lugares	18	15	-16,67	17	28	64,71	35	43	22,86
Robo con violencia o intimidación (UE)	5	4	-20,00	6	2	-66,67	11	6	-45,45
Daños	36	33	-8,33	143	73	-48,95	179	106	-40,78
Sustracción de vehículos a motor (UE)	4	1	-75,00	5	-	-100,00	9	1	-88,89
Estafa	27	126	366,67	46	52	13,04	73	178	143,84
Otras infracciones contra el patrimonio	9	9	-	2	3	50,00	11	12	9,09
Contra la seguridad colectiva	28	25	-10,71	9	7	-22,22	37	32	-13,51
Salud pública: Tráfico de drogas (UE)	9	11	22,22	3	-	-100,00	12	11	-8,33
Conducir bajo la influencia de alcohol, drogas, etc.	13	9	-30,77	5	7	40,00	18	16	-11,11
Otras infracciones contra la seguridad colectiva	6	5	-16,67	1	-	-100,00	7	5	-28,57
Otras infracciones penales	42	49	16,67	17	9	-47,06	59	58	-1,69
<b>TOTAL</b>	<b>448</b>	<b>413</b>	<b>-7,81</b>	<b>339</b>	<b>221</b>	<b>-34,81</b>	<b>787</b>	<b>634</b>	<b>-19,44</b>
TASA x 1.000 HABITANTES (%)	20,36	18,71	-8,11	15,41	10,01	-35,02	35,77	28,72	-19,70

**INFRACCIONES PENALES CONOCIDAS POR LA ERTZAINZA Y LA POLICÍA LOCAL EN EL MUNICIPIO POR TIPOS. 2019/2020.**

# BERGARA

TIPO DE INFRACCIÓN	ERTZAINZA			POLICÍA LOCAL			TOTAL POLICÍA VASCA		
	2019	2020	↓	2019	2020	↓	2019	2020	↓
Homicidio y sus formas	-	-	-	-	-	-	-	-	-
Homicidio doloso/ asesinato consumado (UE)	-	-	-	-	-	-	-	-	-
Homicidio doloso/ asesinato tentativa (UE)	-	-	-	-	-	-	-	-	-
Otras infracciones de homicidio y sus formas	-	-	-	-	-	-	-	-	-
Lesiones	13	22	69,23	-	1	-	13	23	76,92
Malos tratos en el ámbito familiar	1	4	300,00	-	-	-	1	4	300,00
Lesiones	12	15	25,00	-	1	-	12	16	33,33
Otras infracciones de lesiones	-	3	-	-	-	-	-	3	-
Tortura y contra la integridad	14	8	-42,86	-	-	-	14	8	-42,86
Malos tratos habituales en el ámbito familiar	14	8	-42,86	-	-	-	14	8	-42,86
Otras infracciones de tortura y contra la integridad	-	-	-	-	-	-	-	-	-
Contra la libertad sexual (UE)	4	3	-25,00	-	-	-	4	3	-25,00
Agresión sexual	-	-	-	-	-	-	-	-	-
Otras infracciones contra la libertad sexual	4	3	-25,00	-	-	-	4	3	-25,00
Contra el patrimonio y el orden socioeconómico	327	345	5,50	35	31	-11,43	362	376	3,87
Hurto (UE)	136	79	-41,91	19	11	-42,11	155	90	-41,94
Robo con fuerza en las cosas	96	60	-37,50	3	5	66,67	99	65	-34,34
Robo con fuerza en las cosas en vivienda(UE) (1)	12	26	116,67	1	-	-100,00	13	26	100,00
Robo con fuerza en las cosas en domicilio	9	14	55,56	-	-	-	9	14	55,56
Robo con fuerza en otras dependencias/anexos vivienda	3	12	300,00	1	-	-100,00	4	12	200,00
Robo con fuerza en empresas	13	2	-84,62	-	-	-	13	2	-84,62
Robo con fuerza en comercios y otros esp.cerrados	52	20	-61,54	2	-	-100,00	54	20	-62,96
Robo con fuerza en las cosas en otros lugares	19	12	-36,84	-	5	-	19	17	-10,53
Robo con violencia o intimidación (UE)	4	3	-25,00	-	-	-	4	3	-25,00
Daños	57	48	-15,79	13	13	-	70	61	-12,86
Sustracción de vehículos a motor (UE)	4	1	-75,00	-	-	-	4	1	-75,00
Estafa	24	147	512,50	-	1	-	24	148	516,67
Otras infracciones contra el patrimonio	6	7	16,67	-	1	-	6	8	33,33
Contra la seguridad colectiva	38	15	-60,53	4	9	125,00	42	24	-42,86
Salud pública: Tráfico de drogas (UE)	3	2	-33,33	1	1	-	4	3	-25,00
Conducir bajo la influencia de alcohol, drogas, etc.	24	9	-62,50	2	2	-	26	11	-57,69
Otras infracciones contra la seguridad colectiva	11	4	-63,64	1	6	500,00	12	10	-16,67
Otras infracciones penales	16	45	181,25	2	7	250,00	18	52	188,89
<b>TOTAL</b>	<b>412</b>	<b>438</b>	<b>6,31</b>	<b>41</b>	<b>48</b>	<b>17,07</b>	<b>453</b>	<b>486</b>	<b>7,28</b>
TASA x 1.000 HABITANTES (%)	28,15	29,88	6,15	2,80	3,27	16,90	30,95	33,15	7,12


**INFRACCIONES PENALES CONOCIDAS POR LA ERTZAINZA Y LA POLICÍA LOCAL EN EL MUNICIPIO POR TIPOS. 2019/2020.**

# ERRENTERIA

TIPO DE INFRACCIÓN	ERTZAINZA			POLICÍA LOCAL			TOTAL POLICÍA VASCA		
	2019	2020	↓	2019	2020	↓	2019	2020	↓
Homicidio y sus formas	1	-	-100,00	-	-	-	1	-	-100,00
Homicidio doloso/ asesinato consumado (UE)	-	-	-	-	-	-	-	-	-
Homicidio doloso/ asesinato tentativa (UE)	1	-	-100,00	-	-	-	1	-	-100,00
Otras infracciones de homicidio y sus formas	-	-	-	-	-	-	-	-	-
Lesiones	119	128	7,56	15	21	40,00	134	149	11,19
Malos tratos en el ámbito familiar	24	27	12,50	1	7	600,00	25	34	36,00
Lesiones	90	78	-13,33	14	14	-	104	92	-11,54
Otras infracciones de lesiones	5	23	360,00	-	-	-	5	23	360,00
Tortura y contra la integridad	89	73	-17,98	-	-	-	89	73	-17,98
Malos tratos habituales en el ámbito familiar	84	71	-15,48	-	-	-	84	71	-15,48
Otras infracciones de tortura y contra la integridad	5	2	-60,00	-	-	-	5	2	-60,00
Contra la libertad sexual (UE)	14	9	-35,71	2	2	-	16	11	-31,25
Agresión sexual	8	-	-100,00	2	-	-100,00	10	-	-100,00
Otras infracciones contra la libertad sexual	6	9	50,00	-	2	-	6	11	83,33
Contra el patrimonio y el orden socioeconómico	723	854	18,12	381	332	-12,86	1.104	1.186	7,43
Hurto (UE)	258	182	-29,46	125	68	-45,60	383	250	-34,73
Robo con fuerza en las cosas	180	214	18,89	55	66	20,00	235	280	19,15
Robo con fuerza en las cosas en vivienda(UE) (I)	36	62	72,22	7	5	-28,57	43	67	55,81
Robo con fuerza en las cosas en domicilio	26	30	15,38	7	5	-28,57	33	35	6,06
Robo con fuerza en otras dependencias/anexos vivienda	10	32	220,00	-	-	-	10	32	220,00
Robo con fuerza en empresas	4	7	75,00	-	-	-	4	7	75,00
Robo con fuerza en comercios y otros esp.cerrados	42	65	54,76	7	15	114,29	49	80	63,27
Robo con fuerza en las cosas en otros lugares	98	80	-18,37	41	46	12,20	139	126	-9,35
Robo con violencia o intimidación (UE)	41	32	-21,95	11	6	-45,45	52	38	-26,92
Daños	120	109	-9,17	139	155	11,51	259	264	1,93
Sustracción de vehículos a motor (UE)	10	8	-20,00	13	6	-53,85	23	14	-39,13
Estafa	77	283	267,53	28	23	-17,86	105	306	191,43
Otras infracciones contra el patrimonio	37	26	-29,73	10	8	-20,00	47	34	-27,66
Contra la seguridad colectiva	32	25	-21,88	35	28	-20,00	67	53	-20,90
Salud pública: Tráfico de drogas (UE)	10	9	-10,00	1	-	-100,00	11	9	-18,18
Conducir bajo la influencia de alcohol, drogas, etc.	11	8	-27,27	34	27	-20,59	45	35	-22,22
Otras infracciones contra la seguridad colectiva	11	8	-27,27	-	1	-	11	9	-18,18
Otras infracciones penales	192	195	1,56	37	31	-16,22	229	226	-1,31
<b>TOTAL</b>	<b>1.170</b>	<b>1.284</b>	<b>9,74</b>	<b>470</b>	<b>414</b>	<b>-11,91</b>	<b>1.640</b>	<b>1.698</b>	<b>3,54</b>
TASA x 1.000 HABITANTES (%)	29,64	32,47	9,55	11,91	10,47	-12,07	41,55	42,94	3,36

2019

2020

## INFRACCIONES PENALES CONOCIDAS POR LA ERTZAINZA Y LA POLICÍA LOCAL EN EL MUNICIPIO POR TIPOS. 2019/2020.

## HERNANI

TIPO DE INFRACCIÓN	ERTZAINZA			POLICÍA LOCAL			TOTAL POLICÍA VASCA		
	2019	2020	↓	2019	2020	↓	2019	2020	↓
Homicidio y sus formas	-	1	-	-	-	-	-	1	-
Homicidio doloso/ asesinato consumado (UE)	-	-	-	-	-	-	-	-	-
Homicidio doloso/ asesinato tentativa (UE)	-	1	-	-	-	-	-	1	-
Otras infracciones de homicidio y sus formas	-	-	-	-	-	-	-	-	-
Lesiones	74	71	-4,05	29	7	-75,86	103	78	-24,27
Malos tratos en el ámbito familiar	16	32	100,00	14	6	-57,14	30	38	26,67
Lesiones	48	28	-41,67	4	1	-75,00	52	29	-44,23
Otras infracciones de lesiones	10	11	10,00	11	-	-100,00	21	11	-47,62
Tortura y contra la integridad	17	17	-	-	23	-	17	40	135,29
Malos tratos habituales en el ámbito familiar	17	14	-17,65	-	23	-	17	37	117,65
Otras infracciones de tortura y contra la integridad	-	3	-	-	-	-	-	3	-
Contra la libertad sexual (UE)	5	13	160,00	4	8	100,00	9	21	133,33
Agresión sexual	1	5	400,00	4	7	75,00	5	12	140,00
Otras infracciones contra la libertad sexual	4	8	100,00	-	1	-	4	9	125,00
Contra el patrimonio y el orden socioeconómico	374	391	4,55	370	389	5,14	744	780	4,84
Hurto (UE)	150	121	-19,33	222	229	3,15	372	350	-5,91
Robo con fuerza en las cosas	95	106	11,58	25	33	32,00	120	139	15,83
Robo con fuerza en las cosas en vivienda(UE) (I)	17	33	94,12	8	10	25,00	25	43	72,00
Robo con fuerza en las cosas en domicilio	10	28	180,00	1	10	900,00	11	38	245,45
Robo con fuerza en otras dependencias/anexos vivienda	7	5	-28,57	7	-	-100,00	14	5	-64,29
Robo con fuerza en empresas	10	12	20,00	4	2	-50,00	14	14	-
Robo con fuerza en comercios y otros esp.cerrados	29	18	-37,93	6	7	16,67	35	25	-28,57
Robo con fuerza en las cosas en otros lugares	39	43	10,26	7	14	100,00	46	57	23,91
Robo con violencia o intimidación (UE)	6	3	-50,00	15	16	6,67	21	19	-9,52
Daños	60	52	-13,33	63	64	1,59	123	116	-5,69
Sustracción de vehículos a motor (UE)	14	9	-35,71	7	1	-85,71	21	10	-52,38
Estafa	34	88	158,82	38	46	21,05	72	134	86,11
Otras infracciones contra el patrimonio	15	12	-20,00	-	-	-	15	12	-20,00
Contra la seguridad colectiva	42	46	9,52	22	12	-45,45	64	58	-9,38
Salud pública: Tráfico de drogas (UE)	2	12	500,00	-	1	-	2	13	550,00
Conducir bajo la influencia de alcohol, drogas, etc.	26	22	-15,38	18	11	-38,89	44	33	-25,00
Otras infracciones contra la seguridad colectiva	14	12	-14,29	4	-	-100,00	18	12	-33,33
Otras infracciones penales	100	91	-9,00	-	-	-	100	91	-9,00
<b>TOTAL</b>	<b>612</b>	<b>630</b>	<b>2,94</b>	<b>425</b>	<b>439</b>	<b>3,29</b>	<b>1.037</b>	<b>1.069</b>	<b>3,09</b>
TASA x 1.000 HABITANTES (%)	30,07	30,82	2,52	20,88	21,48	2,87	50,95	52,30	2,66

2019

2020

## INFRACCIONES PENALES CONOCIDAS POR LA ERTZAINZA Y LA POLICÍA LOCAL EN EL MUNICIPIO POR TIPOS. 2019/2020.

## HONDARRIBIA

TIPO DE INFRACCIÓN	ERTZAINZA			POLICÍA LOCAL			TOTAL POLICÍA VASCA		
	2019	2020	↓	2019	2020	↓	2019	2020	↓
Homicidio y sus formas	1	-	-100,00	-	-	-	1	-	-100,00
Homicidio doloso/ asesinato consumado (UE)	-	-	-	-	-	-	-	-	-
Homicidio doloso/ asesinato tentativa (UE)	1	-	-100,00	-	-	-	1	-	-100,00
Otras infracciones de homicidio y sus formas	-	-	-	-	-	-	-	-	-
Lesiones	43	29	-32,56	4	1	-75,00	47	30	-36,17
Malos tratos en el ámbito familiar	10	12	20,00	-	-	-	10	12	20,00
Lesiones	29	15	-48,28	4	1	-75,00	33	16	-51,52
Otras infracciones de lesiones	4	2	-50,00	-	-	-	4	2	-50,00
Tortura y contra la integridad	19	9	-52,63	-	-	-	19	9	-52,63
Malos tratos habituales en el ámbito familiar	19	8	-57,89	-	-	-	19	8	-57,89
Otras infracciones de tortura y contra la integridad	-	1	-	-	-	-	-	1	-
Contra la libertad sexual (UE)	6	3	-50,00	-	-	-	6	3	-50,00
Agresión sexual	-	1	-	-	-	-	-	1	-
Otras infracciones contra la libertad sexual	6	2	-66,67	-	-	-	6	2	-66,67
Contra el patrimonio y el orden socioeconómico	237	224	-5,49	280	228	-18,57	517	452	-12,57
Hurto (UE)	117	57	-51,28	61	35	-42,62	178	92	-48,31
Robo con fuerza en las cosas	57	52	-8,77	58	53	-8,62	115	105	-8,70
Robo con fuerza en las cosas en vivienda(UE) (I)	22	18	-18,18	7	18	157,14	29	36	24,14
Robo con fuerza en las cosas en domicilio	18	16	-11,11	1	-	-100,00	19	16	-15,79
Robo con fuerza en otras dependencias/anexos vivienda	4	2	-50,00	6	18	200,00	10	20	100,00
Robo con fuerza en empresas	2	3	50,00	-	-	-	2	3	50,00
Robo con fuerza en comercios y otros esp.cerrados	16	14	-12,50	-	3	-	16	17	6,25
Robo con fuerza en las cosas en otros lugares	17	17	-	51	32	-37,25	68	49	-27,94
Robo con violencia o intimidación (UE)	2	3	50,00	4	2	-50,00	6	5	-16,67
Daños	29	26	-10,34	47	33	-29,79	76	59	-22,37
Sustracción de vehículos a motor (UE)	6	4	-33,33	2	2	-	8	6	-25,00
Estafa	19	75	294,74	107	103	-3,74	126	178	41,27
Otras infracciones contra el patrimonio	7	7	-	1	-	-100,00	8	7	-12,50
Contra la seguridad colectiva	49	34	-30,61	13	13	-	62	47	-24,19
Salud pública: Tráfico de drogas (UE)	2	3	50,00	-	-	-	2	3	50,00
Conducir bajo la influencia de alcohol, drogas, etc.	33	21	-36,36	9	8	-11,11	42	29	-30,95
Otras infracciones contra la seguridad colectiva	14	10	-28,57	4	5	25,00	18	15	-16,67
Otras infracciones penales	63	61	-3,17	10	-	-100,00	73	61	-16,44
<b>TOTAL</b>	<b>418</b>	<b>360</b>	<b>-13,88</b>	<b>307</b>	<b>242</b>	<b>-21,17</b>	<b>725</b>	<b>602</b>	<b>-16,97</b>
TASA x 1.000 HABITANTES (%)	24,84	21,33	-14,15	18,24	14,34	-21,42	43,08	35,66	-17,23

**INFRACCIONES PENALES CONOCIDAS POR LA ERTZAINZA Y LA POLICÍA LOCAL EN EL MUNICIPIO POR TIPOS. 2019/2020.**

# LASARTE-ORIA

TIPO DE INFRACCIÓN	ERTZAINZA			POLICÍA LOCAL			TOTAL POLICÍA VASCA		
	2019	2020	↓	2019	2020	↓	2019	2020	↓
Homicidio y sus formas	1	-	-100,00	1	-	-100,00	2	-	-100,00
Homicidio doloso/ asesinato consumado (UE)	-	-	-	-	-	-	-	-	-
Homicidio doloso/ asesinato tentativa (UE)	-	-	-	1	-	-100,00	1	-	-100,00
Otras infracciones de homicidio y sus formas	1	-	-100,00	-	-	-	1	-	-100,00
Lesiones	55	54	-1,82	26	17	-34,62	81	71	-12,35
Malos tratos en el ámbito familiar	13	25	92,31	14	3	-78,57	27	28	3,70
Lesiones	37	22	-40,54	12	14	16,67	49	36	-26,53
Otras infracciones de lesiones	5	7	40,00	-	-	-100,00	5	7	40,00
Tortura y contra la integridad	15	22	46,67	-	4	-	15	26	73,33
Malos tratos habituales en el ámbito familiar	13	16	23,08	-	4	-	13	20	53,85
Otras infracciones de tortura y contra la integridad	2	6	200,00	-	-	-	2	6	200,00
Contra la libertad sexual (UE)	3	6	100,00	1	3	200,00	4	9	125,00
Agresión sexual	3	-	-100,00	1	-	-100,00	4	-	-100,00
Otras infracciones contra la libertad sexual	-	6	-	-	3	-	-	9	-
Contra el patrimonio y el orden socioeconómico	185	182	-1,62	333	309	-7,21	518	491	-5,21
Hurto (UE)	40	26	-35,00	122	77	-36,89	162	103	-36,42
Robo con fuerza en las cosas	80	58	-27,50	63	55	-12,70	143	113	-20,98
Robo con fuerza en las cosas en vivienda(UE) (I)	27	20	-25,93	18	8	-55,56	45	28	-37,78
Robo con fuerza en las cosas en domicilio	14	14	-	3	3	-	17	17	-
Robo con fuerza en otras dependencias/anexos vivienda	13	6	-53,85	15	5	-66,67	28	11	-60,71
Robo con fuerza en empresas	7	2	-71,43	1	-	-100,00	8	2	-75,00
Robo con fuerza en comercios y otros esp.cerrados	35	17	-51,43	6	7	16,67	41	24	-41,46
Robo con fuerza en las cosas en otros lugares	11	19	72,73	38	40	5,26	49	59	20,41
Robo con violencia o intimidación (UE)	2	6	200,00	2	5	150,00	4	11	175,00
Daños	18	16	-11,11	70	82	17,14	88	98	11,36
Sustracción de vehículos a motor (UE)	4	3	-25,00	5	3	-40,00	9	6	-33,33
Estafa	30	63	110,00	71	87	22,54	101	150	48,51
Otras infracciones contra el patrimonio	11	10	-9,09	-	-	-	11	10	-9,09
Contra la seguridad colectiva	26	33	26,92	7	63	800,00	33	96	190,91
Salud pública: Tráfico de drogas (UE)	2	8	300,00	-	-	-	2	8	300,00
Conducir bajo la influencia de alcohol, drogas, etc.	14	13	-7,14	7	55	685,71	21	68	223,81
Otras infracciones contra la seguridad colectiva	10	12	20,00	-	8	-	10	20	100,00
Otras infracciones penales	49	66	34,69	-	-	-	49	66	34,69
<b>TOTAL</b>	<b>334</b>	<b>363</b>	<b>8,68</b>	<b>368</b>	<b>396</b>	<b>7,61</b>	<b>702</b>	<b>759</b>	<b>8,12</b>
TASA x 1.000 HABITANTES (%)	18,17	19,52	7,43	20,02	21,30	6,37	38,19	40,82	6,88


**INFRACCIONES PENALES CONOCIDAS POR LA ERTZAINZA Y LA POLICÍA LOCAL EN EL MUNICIPIO POR TIPOS. 2019/2020.**

# PASAIA

TIPO DE INFRACCIÓN	ERTZAINZA			POLICÍA LOCAL			TOTAL POLICÍA VASCA		
	2019	2020	↓	2019	2020	↓	2019	2020	↓
Homicidio y sus formas	-	-	-	-	-	-	-	-	-
Homicidio doloso/ asesinato consumado (UE)	-	-	-	-	-	-	-	-	-
Homicidio doloso/ asesinato tentativa (UE)	-	-	-	-	-	-	-	-	-
Otras infracciones de homicidio y sus formas	-	-	-	-	-	-	-	-	-
Lesiones	59	37	-37,29	13	9	-30,77	72	46	-36,11
Malos tratos en el ámbito familiar	12	11	-8,33	2	1	-50,00	14	12	-14,29
Lesiones	45	23	-48,89	11	8	-27,27	56	31	-44,64
Otras infracciones de lesiones	2	3	50,00	-	-	-	2	3	50,00
Tortura y contra la integridad	39	33	-15,38	-	-	-	39	33	-15,38
Malos tratos habituales en el ámbito familiar	38	33	-13,16	-	-	-	38	33	-13,16
Otras infracciones de tortura y contra la integridad	1	-	-100,00	-	-	-	1	-	-100,00
Contra la libertad sexual (UE)	1	-	-100,00	-	-	-	1	-	-100,00
Agresión sexual	-	-	-	-	-	-	-	-	-
Otras infracciones contra la libertad sexual	1	-	-100,00	-	-	-	1	-	-100,00
Contra el patrimonio y el orden socioeconómico	206	232	12,62	334	296	-11,38	540	528	-2,22
Hurto (UE)	51	42	-17,65	135	59	-56,30	186	101	-45,70
Robo con fuerza en las cosas	65	53	-18,46	62	86	38,71	127	139	9,45
Robo con fuerza en las cosas en vivienda(UE) (I)	21	19	-9,52	-	23	-	21	42	100,00
Robo con fuerza en las cosas en domicilio	11	5	-54,55	-	3	-	11	8	-27,27
Robo con fuerza en otras dependencias/anexos vivienda	10	14	40,00	-	20	-	10	34	240,00
Robo con fuerza en empresas	2	3	50,00	-	-	-	2	3	50,00
Robo con fuerza en comercios y otros esp.cerrados	26	23	-11,54	-	1	-	26	24	-7,69
Robo con fuerza en las cosas en otros lugares	16	8	-50,00	-	62	-	16	70	337,50
Robo con violencia o intimidación (UE)	14	8	-42,86	-	6	-	14	14	-
Daños	41	22	-46,34	79	67	-15,19	120	89	-25,83
Sustracción de vehículos a motor (UE)	2	4	100,00	-	2	-	2	6	200,00
Estafa	22	95	331,82	58	69	18,97	80	164	105,00
Otras infracciones contra el patrimonio	11	8	-27,27	-	7	-	11	15	36,36
Contra la seguridad colectiva	9	16	77,78	14	5	-64,29	23	21	-8,70
Salud pública: Tráfico de drogas (UE)	3	12	300,00	-	-	-	3	12	300,00
Conducir bajo la influencia de alcohol, drogas, etc.	2	1	-50,00	14	5	-64,29	16	6	-62,50
Otras infracciones contra la seguridad colectiva	4	3	-25,00	-	-	-	4	3	-25,00
Otras infracciones penales	69	48	-30,43	3	8	166,67	72	56	-22,22
<b>TOTAL</b>	<b>383</b>	<b>366</b>	<b>-4,44</b>	<b>364</b>	<b>318</b>	<b>-12,64</b>	<b>747</b>	<b>684</b>	<b>-8,43</b>
TASA x 1.000 HABITANTES (%)	23,71	22,83	-3,72	22,53	19,83	-11,98	46,24	42,66	-7,74

2019

2020

## INFRACCIONES PENALES CONOCIDAS POR LA ERTZAINZA Y LA POLICÍA LOCAL EN EL MUNICIPIO POR TIPOS. 2019/2020.

## TOLOSA

TIPO DE INFRACCIÓN	ERTZAINZA			POLICÍA LOCAL			TOTAL POLICÍA VASCA		
	2019	2020	↓	2019	2020	↓	2019	2020	↓
Homicidio y sus formas	-	-	-	-	-	-	-	-	-
Homicidio doloso/ asesinato consumado (UE)	-	-	-	-	-	-	-	-	-
Homicidio doloso/ asesinato tentativa (UE)	-	-	-	-	-	-	-	-	-
Otras infracciones de homicidio y sus formas	-	-	-	-	-	-	-	-	-
Lesiones	83	63	-24,10	3	2	-33,33	86	65	-24,42
Malos tratos en el ámbito familiar	10	14	40,00	-	-	-	10	14	40,00
Lesiones	65	44	-32,31	1	1	-	66	45	-31,82
Otras infracciones de lesiones	8	5	-37,50	2	1	-50,00	10	6	-40,00
Tortura y contra la integridad	6	6	-	-	-	-	6	6	-
Malos tratos habituales en el ámbito familiar	4	5	25,00	-	-	-	4	5	25,00
Otras infracciones de tortura y contra la integridad	2	1	-50	-	-	-	2	1	-50,00
Contra la libertad sexual (UE)	6	10	66,67	-	-	-	6	10	66,67
Agresión sexual	2	2	-	-	-	-	2	2	-
Otras infracciones contra la libertad sexual	4	8	100,00	-	-	-	4	8	100,00
Contra el patrimonio y el orden socioeconómico	813	820	0,86	191	110	-42,41	1.004	930	-7,37
Hurto (UE)	369	339	-8,13	138	77	-44,20	507	416	-17,95
Robo con fuerza en las cosas	240	185	-22,92	-	1	-	240	186	-22,50
Robo con fuerza en las cosas en vivienda(UE) (1)	62	109	75,81	-	1	-	62	110	77,42
Robo con fuerza en las cosas en domicilio	27	32	18,52	-	-	-	27	32	18,52
Robo con fuerza en otras dependencias/anexos vivienda	35	77	120,00	-	1	-	35	78	122,86
Robo con fuerza en empresas	7	3	-57,14	-	-	-	7	3	-57,14
Robo con fuerza en comercios y otros esp.cerrados	107	36	-66,36	-	-	-	107	36	-66,36
Robo con fuerza en las cosas en otros lugares	64	37	-42,19	-	-	-	64	37	-42,19
Robo con violencia o intimidación (UE)	10	10	-	-	-	-	10	10	-
Daños	123	84	-31,71	51	30	-41,18	174	114	-34,48
Sustracción de vehículos a motor (UE)	25	2	-92,00	2	1	-50,00	27	3	-88,89
Estafa	28	186	564,29	-	1	-	28	187	567,86
Otras infracciones contra el patrimonio	18	14	-22,22	-	-	-	18	14	-22,22
Contra la seguridad colectiva	45	49	8,89	3	1	-66,67	48	50	4,17
Salud pública: Tráfico de drogas (UE)	4	13	225,00	-	-	-	4	13	225,00
Conducir bajo la influencia de alcohol, drogas, etc.	28	24	-14,29	3	1	-66,67	31	25	-19,35
Otras infracciones contra la seguridad colectiva	13	12	-7,69	-	-	-	13	12	-7,69
Otras infracciones penales	76	73	-3,95	-	-	-	76	73	-3,95
<b>TOTAL</b>	<b>1.029</b>	<b>1.021</b>	<b>-0,78</b>	<b>197</b>	<b>113</b>	<b>-42,64</b>	<b>1.226</b>	<b>1.134</b>	<b>-7,50</b>
TASA x 1.000 HABITANTES (%)	52,32	51,52	-1,52	10,02	5,70	-43,07	62,34	57,23	-8,20



2019

2020

## INFRACCIONES PENALES CONOCIDAS POR LA ERTZAINZA Y LA POLICÍA LOCAL EN EL MUNICIPIO POR TIPOS. 2019/2020.

## ZARAUTZ

TIPO DE INFRACCIÓN	ERTZAINZA			POLICÍA LOCAL			TOTAL POLICÍA VASCA		
	2019	2020	↓	2019	2020	↓	2019	2020	↓
Homicidio y sus formas	-	-	-	-	-	-	-	-	-
Homicidio doloso/ asesinato consumado (UE)	-	-	-	-	-	-	-	-	-
Homicidio doloso/ asesinato tentativa (UE)	-	-	-	-	-	-	-	-	-
Otras infracciones de homicidio y sus formas	-	-	-	-	-	-	-	-	-
Lesiones	49	43	-12,24	2	4	100,00	51	47	-7,84
Malos tratos en el ámbito familiar	9	8	-11,11	-	-	-	9	8	-11,11
Lesiones	34	27	-20,59	2	4	100,00	36	31	-13,89
Otras infracciones de lesiones	6	8	33,33	-	-	-	6	8	33,33
Tortura y contra la integridad	2	6	200,00	-	-	-	2	6	200,00
Malos tratos habituales en el ámbito familiar	2	6	200,00	-	-	-	2	6	200,00
Otras infracciones de tortura y contra la integridad	-	-	-	-	-	-	-	-	-
Contra la libertad sexual (UE)	7	3	-57,14	-	-	-	7	3	-57,14
Agresión sexual	2	1	-50,00	-	-	-	2	1	-50,00
Otras infracciones contra la libertad sexual	5	2	-60,00	-	-	-	5	2	-60,00
Contra el patrimonio y el orden socioeconómico	552	526	-4,71	175	130	-25,71	727	656	-9,77
Hurto (UE)	315	133	-57,78	151	96	-36,42	466	229	-50,86
Robo con fuerza en las cosas	110	120	9,09	-	9	-	110	129	17,27
Robo con fuerza en las cosas en vivienda(UE) (I)	26	31	19,23	-	-	-	26	31	19,23
Robo con fuerza en las cosas en domicilio	22	25	13,64	-	-	-	22	25	13,64
Robo con fuerza en otras dependencias/anexos vivienda	4	6	50,00	-	-	-	4	6	50,00
Robo con fuerza en empresas	12	7	-41,67	-	-	-	12	7	-41,67
Robo con fuerza en comercios y otros esp.cerrados	40	19	-52,50	-	2	-	40	21	-47,50
Robo con fuerza en las cosas en otros lugares	32	63	96,88	-	7	-	32	70	118,75
Robo con violencia o intimidación (UE)	3	4	33,33	1	2	100,00	4	6	50,00
Daños	59	62	5,08	16	15	-6,25	75	77	2,67
Sustracción de vehículos a motor (UE)	9	6	-33,33	-	1	-	9	7	-22,22
Estafa	40	185	362,50	7	6	-14,29	47	191	306,38
Otras infracciones contra el patrimonio	16	16	-	-	1	-	16	17	6,25
Contra la seguridad colectiva	32	29	-9,38	6	7	16,67	38	36	-5,26
Salud pública: Tráfico de drogas (UE)	-	7	-	-	-	-	-	7	-
Conducir bajo la influencia de alcohol, drogas, etc.	25	14	-44,00	6	5	-16,67	31	19	-38,71
Otras infracciones contra la seguridad colectiva	7	8	14,29	-	2	-	7	10	42,86
Otras infracciones penales	58	59	1,72	-	2	-	58	61	5,17
<b>TOTAL</b>	<b>700</b>	<b>666</b>	<b>-4,86</b>	<b>183</b>	<b>143</b>	<b>-21,86</b>	<b>883</b>	<b>809</b>	<b>-8,38</b>
TASA x 1.000 HABITANTES (%)	30,01	28,51	-5,01	7,85	6,12	-21,98	37,86	34,63	-8,53

3.4

2019-2020

**INFRACCIONES PENALES CONOCIDAS POR LA ERTZAINZA  
EN MUNICIPIOS DE ARABA.**

**Nº y tasa por 1.000 habitantes.**

ARABA MUNICIPIOS

---

La tasa de Árabas está calculada con la población total del territorio, incluidos aquellos municipios en los que no se ha registrado ninguna infracción.

Fuente de datos de población: INE, a 1 de enero de 2019 y 2020


**INFRACCIONES PENALES CONOCIDAS POR LA ERTZAINZA EN MUNICIPIOS DE ARABA. Nº Y TASA POR 1.000 HABITANTES. 2019/2020**

# ARABA

MUNICIPIOS	NÚMERO			TASA x 1.000 HABITANTES		
	2019	2020	↕	2019	2020	↕
AGURAIN/SALVATIERRA	191	222	16,23	37,73	44,07	16,78
ALEGRÍA-DULANTZI	57	106	85,96	19,82	36,12	82,23
AMURRIO	193	216	11,92	18,65	21,04	12,85
AÑANA	3	5	66,67	19,23	33,56	74,50
ARAMAIO	7	27	285,71	4,77	18,72	292,40
ARMIÑÓN	9	9	-	39,65	40,36	1,79
ARRAIA-MAEZTU	21	17	-19,05	28,93	23,19	-19,82
ARRATZUA-UBARRUNDIA	85	76	-10,59	86,73	77,24	-10,95
ARTZINIEGA	49	62	26,53	26,91	34,44	28,01
ASPARRENA	73	63	-13,70	45,23	38,82	-14,18
AYALA/AIARA	89	105	17,98	29,93	35,38	18,22
BAÑOS DE EBRO/MAÑUETA	14	17	21,43	48,11	57,82	20,19
BARRUNDIA	31	40	29,03	35,11	45,40	29,33
BERANTEVILLA	14	18	28,57	30,91	38,88	25,79
BERNEDO	7	15	114,29	14,17	29,59	108,79
CAMPEZO/KANPEZU	27	16	-40,74	25,96	15,47	-40,40
ELBURGO/BURGELU	13	19	46,15	21,70	31,25	43,99
ELCIEGO	35	29	-17,14	34,83	28,97	-16,81
ELVILLAR/BILAR	12	10	-16,67	36,04	30,30	-15,91
ERRIBERABEITIA	52	53	1,92	38,52	38,32	-0,51
ERRIBERAGOITIA/RIBERA ALTA	19	28	47,37	24,20	35,81	47,93
HARANA/VALLE DE ARANA	6	10	66,67	27,15	45,87	68,96
IRUÑA OKA/IRUÑA DE OCA	113	127	12,39	33,13	36,41	9,91
IRURAZ-GAUNA	10	24	140,00	19,34	45,11	133,23
KRIPAN	1	4	300,00	5,56	22,47	304,49
KUARTANGO	10	8	-20,00	26,60	20,78	-21,87

MUNICIPIOS	NÚMERO			TASA x 1.000 HABITANTES		
	2019	2020	↕	2019	2020	↕
LABASTIDA/BASTIDA	58	36	-37,93	39,94	23,73	-40,59
LAGRÁN	5	5	-	31,85	30,86	-3,09
LAGUARDIA	73	73	-	48,86	50,21	2,75
LANCIEGO/LANTZIEGO	14	14	-	20,26	19,75	-2,54
LANTARÓN	35	34	-2,86	40,00	38,77	-3,08
LAPUEBLA DE LABARCA	25	22	-12,00	28,90	25,43	-12,00
LAUDIO/LLODIO	461	472	2,39	25,47	26,05	2,30
LEGUTIO	68	77	13,24	36,07	40,08	11,11
LEZA	6	9	50,00	29,56	42,65	44,31
MOREDA DE ÁLAVA/MOREDA ARABA	7	10	42,86	31,67	47,39	49,63
NAVARIDAS	7	5	-28,57	35,00	25,77	-26,36
OKONDO	39	51	30,77	32,83	42,39	29,14
OYÓN-OION	83	90	8,43	24,51	26,39	7,67
PEÑACERRADA-URIZAHARRA	10	6	-40,00	38,31	22,90	-40,23
SAMANIEGO	4	5	25,00	12,66	15,87	25,40
SAN MILLÁN/DONEMILIAGA	45	42	-6,67	62,94	59,49	-5,48
URKABUSTAIZ	36	31	-13,89	26,26	22,37	-14,82
VALDEGOVÍA/GAUBEA	18	26	44,44	18,07	26,37	45,91
VILLABUENA DE ÁLAVA/ESKUERNAGA	9	9	-	30,41	32,85	8,03
VITORIA-GASTEIZ	8.566	7.702	-10,09	34,02	30,32	-10,87
YÉCORA/IEKORA	8	4	-50,00	29,85	14,81	-50,37
ZALDUONDO	1	1	-	5,46	5,41	-1,08
ZAMBRANA	8	10	25,00	19,51	24,04	23,20
ZIGOITIA	68	77	13,24	38,92	44,03	13,11
ZUIA	57	75	31,58	24,76	32,61	31,69
ARABA SIN ESPECIFICAR	1.823	151	-91,72	-	-	-
<b>TOTAL ARABA</b>	<b>12.675</b>	<b>10.363</b>	<b>1,60</b>	<b>38,23</b>	<b>31,03</b>	<b>-18,83</b>

3.5

2019-2020

INFRACCIONES PENALES CONOCIDAS POR LA ERTZAINZA  
EN COMISARÍAS DE ARABA.

Nº y tasa por 1.000 habitantes.

ARABA COMISARÍAS

---

La tasa de Árabas está calculada con la población total del territorio, incluidos aquellos municipios en los que no se ha registrado ninguna infracción.

Fuente de datos de población: INE, a 1 de enero de 2019 y 2020


**INFRACCIONES PENALES CONOCIDAS POR LA ERTZAINZA EN COMISARIÁS DE ARABA: Nº Y TASA POR 1.000 HABITANTES. 2019/2020**

# ARABA

MUNICIPIOS	NÚMERO			TASA x 1.000 HABITANTES		
	2019	2020	↕	2019	2020	↕
LAGUARDIA	454	434	-4,41	30,34	28,88	-4,82
ARRAIA-MAEZTU	21	17	-19,05	28,93	23,19	-19,82
BAÑOS DE EBRO/MAÑUETA	14	17	21,43	48,11	57,82	20,19
BERANTEVILLA	14	18	28,57	30,91	38,88	25,79
BERNEDO	7	15	114,29	14,17	29,59	108,79
CAMPEZO/KANPEZU	27	16	-40,74	25,96	15,47	-40,40
ELCIEGO	35	29	-17,14	34,83	28,97	-16,81
ELVILLAR/BILAR	12	10	-16,67	36,04	30,30	-15,91
HARANA/VALLE DE ARANA	6	10	66,67	27,15	45,87	68,96
KRIPAN	1	4	300,00	5,56	22,47	304,49
LABASTIDA/BASTIDA	58	36	-37,93	39,94	23,73	-40,59
LAGRÁN	5	5	-	31,85	30,86	-3,09
LAGUARDIA	73	73	-	48,86	50,21	2,75
LANCIEGO/LANTZIEGO	14	14	-	20,26	19,75	-2,54
LAPUEBLA DE LABARCA	25	22	-12,00	28,90	25,43	-12,00
LEZA	6	9	50,00	29,56	42,65	44,31
MOREDA DE ÁLAVA/ MOREDA ARABA	7	10	42,86	31,67	47,39	49,63
NAVARIDAS	7	5	-28,57	35,00	25,77	-26,36
OYÓN-OION	83	90	8,43	24,51	26,39	7,67
PEÑACERRADA-URIZAHARRA	10	6	-40,00	38,31	22,90	-40,23
SAMANIEGO	4	5	25,00	12,66	15,87	25,40
VILLABUENA DE ÁLAVA/ ESKUERNAGA	9	9	-	30,41	32,85	8,03
YÉCORA/IEKORA	8	4	-50,00	29,85	14,81	-50,37
ZAMBRANA	8	10	25,00	19,51	24,04	23,20

MUNICIPIOS	NÚMERO			TASA x 1.000 HABITANTES		
	2019	2020	↕	2019	2020	↕
LLODIO	1.117	1.185	6,09	26,33	28,00	6,35
AMURRIO	193	216	11,92	18,65	21,04	12,85
ARAKALDO	2	10	400,00	12,58	60,61	381,82
ARRANKUDIAGA	53	34	-35,85	54,75	35,23	-35,65
ARTZINIEGA	49	62	26,53	26,91	34,44	28,01
AYALA/AIARA	89	105	17,98	29,93	35,38	18,22
LAUDIO/LLODIO	461	472	2,39	25,47	26,05	2,30
OKONDO	39	51	30,77	32,83	42,39	29,14
URDUÑA/ORDUÑA	165	156	-5,45	38,99	37,21	-4,55
OROZKO	66	79	19,70	25,04	29,81	19,06
VITORIA-GASTEIZ	9.560	8.845	-7,48	34,06	31,24	-8,27
ALEGRÍA-DULANTZI	57	106	85,96	19,82	36,12	82,23
AÑANA	3	5	66,67	19,23	33,56	74,50
ARMIÑÓN	9	9	-	39,65	40,36	1,79
ARRATZUA-UBARRUNDIA	85	76	-10,59	86,73	77,24	-10,95
ASPARRENA	73	63	-13,70	45,23	38,82	-14,18
BARRUNDIA	31	40	29,03	35,11	45,40	29,33
ELBURGO/BURGELU	13	19	46,15	21,70	31,25	43,99
IRUÑA OKA/IRUÑA DE OCA	113	127	12,39	33,13	36,41	9,91
IRURAZ-GAUNA	10	24	140,00	19,34	45,11	133,23
KUARTANGO	10	8	-20,00	26,60	20,78	-21,87
LANTARÓN	35	34	-2,86	40,00	38,77	-3,08
LEGUTIO	68	77	13,24	36,07	40,08	11,11
ERRIBERAGOITIA/RIBERA ALTA	19	28	47,37	24,20	35,81	47,93
ERRIBERABEITIA	52	53	1,92	38,52	38,32	-0,51
AGURAIN/SALVATIERRA	191	222	16,23	37,73	44,07	16,78
SAN MILLÁN/DONEMILIAGA	45	42	-6,67	62,94	59,49	-5,48
URKABUSTAIZ	36	31	-13,89	26,26	22,37	-14,82
VALDEGOVÍA/GAUBEA	18	26	44,44	18,07	26,37	45,91
VITORIA-GASTEIZ	8.566	7.702	-10,09	34,02	30,32	-10,87
ZALDUONDO	1	1	-	5,46	5,41	-1,08
ZIGOITIA	68	77	13,24	38,92	44,03	13,11
ZUIA	57	75	31,58	24,76	32,61	31,69

3.6

2019-2020

**INFRACCIONES PENALES CONOCIDAS POR LA ERTZAINZA  
EN MUNICIPIOS DE BIZKAIA.**

**Nº y tasa por 1.000 habitantes.**

BIZKAIA MUNICIPIOS

---

La tasa de Bizkaia está calculada con la población total del territorio, incluidos aquellos municipios en los que no se ha registrado ninguna infracción.

Fuente de datos de población: INE, a 1 de enero de 2019 y 2020

2019

2020

INFRACCIONES PENALES CONOCIDAS POR LA ERTZAINZA EN MUNICIPIOS DE BIZKAIA. Nº Y TASA POR 1.000 HABITANTES. 2019/2020

## BIZKAIA

MUNICIPIOS	NÚMERO			TASA x 1.000 HABITANTES		
	2019	2020	↕	2019	2020	↕
ABADIÑO	385	313	-18,70	50,66	40,87	-19,33
ABANTO Y CIÉRVANA-ABANTO ZIERBENA	342	345	0,88	36,21	36,43	0,59
AJANGIZ	7	12	71,43	14,68	25,86	76,23
ALONSOTEGI	106	113	6,60	36,46	39,25	7,64
AMOREBIETA-ETXANO	352	382	8,52	18,20	19,56	7,47
AMOROTO	13	9	-30,77	31,71	21,63	-31,77
ARAKALDO	2	10	400,00	12,58	60,61	381,82
ARANTZAZU	10	11	10,00	25,32	26,96	6,50
AREATZA	36	31	-13,89	29,98	25,49	-14,95
ARRANKUDIAGA	53	34	-35,85	54,75	35,23	-35,65
ARRATZU	9	14	55,56	21,53	33,90	57,44
ARRIETA	7	25	257,14	11,95	43,10	260,84
ARRIGORRIAGA	278	343	23,38	22,86	28,06	22,73
ARTEA	18	22	22,22	24,46	30,01	22,72
ARTZENTALES	19	28	47,37	26,35	40,06	52,01
ATXONDO	25	34	36,00	18,30	25,47	39,16
AULESTI	8	8	-	12,23	12,18	-0,46
BAKIO	144	107	-25,69	53,57	39,99	-25,36
BALMASEDA	236	289	22,46	30,66	37,43	22,06
BARAKALDO	4.556	4.117	-9,64	45,16	40,57	-10,17
BARRIKA	74	75	1,35	48,40	48,92	1,09
BASAURI	1.308	1.361	4,05	32,23	33,32	3,39
BEDIA	62	44	-29,03	58,11	41,47	-28,63
BERANGO	203	248	22,17	28,21	34,36	21,80
BERMEO	506	411	-18,77	30,18	24,37	-19,25
BERRIATUA	20	35	75,00	16,06	27,98	74,16
BERRIZ	127	128	0,79	27,47	27,95	1,73
BILBAO	22.329	16.615	-25,59	64,38	47,45	-26,30
BUSTURIA	54	54	-	33,42	33,09	-0,98
DERIO	222	254	14,41	33,48	37,74	12,73
DIMA	34	45	32,35	23,68	31,08	31,26
DURANGO	828	742	-10,39	27,79	24,64	-11,36

MUNICIPIOS	NÚMERO			TASA x 1.000 HABITANTES		
	2019	2020	↕	2019	2020	↕
EA	12	37	208,33	14,58	45,79	214,06
ELANTXOBE	14	14	-	40,00	40,35	0,86
ELORRIO	106	107	0,94	14,38	14,51	0,90
ERANDIO	873	895	2,52	35,85	36,49	1,77
EREÑO	4	8	100,00	16,33	30,77	88,46
ERMUA	267	388	45,32	16,81	24,48	45,62
ERRIGOITI	17	17	-	35,49	34,98	-1,44
ETXEBARRI	247	255	3,24	21,36	21,81	2,11
ETXEBARRIA	18	21	16,67	22,84	26,85	17,56
FORUA	32	32	-	34,78	35,28	1,43
FRUIZ	21	29	38,10	39,18	52,54	34,09
GALDAKAO	962	941	-2,18	32,80	31,98	-2,52
GALDAMES	29	51	75,86	34,90	60,86	74,39
GAMIZ-FIKA	30	40	33,33	21,75	29,37	35,00
GARAI	12	3	-75,00	36,70	9,23	-74,85
GATIKA	59	52	-11,86	35,48	31,23	-11,97
GAUTEGIZ ARTEAGA	19	28	47,37	22,73	34,65	52,48
GERNIKA-LUMO	585	546	-6,67	34,38	31,92	-7,15
GETXO	2.082	1.861	-10,61	26,71	23,93	-10,41
GIZABURUAGA	6	3	-50,00	28,85	15,23	-47,21
GORDEXOLA	71	64	-9,86	41,52	37,71	-9,17
GORLIZ	194	281	44,85	33,54	47,70	42,24
GÜEÑES	183	167	-8,74	27,18	24,79	-8,77
IBARRANGELU	53	77	45,28	83,86	122,42	45,98
IGORRE	104	132	26,92	24,28	30,44	25,37
ISPASTER	21	28	33,33	28,57	38,41	34,43
IURRETA	190	142	-25,26	51,88	38,74	-25,32
IZURTZA	10	21	110,00	39,22	83,33	112,50
KARRANTZA HARANA/VALLE DE CARRANZA	195	146	-25,13	70,19	52,09	-25,80
KORTEZUBI	12	11	-8,33	27,21	24,89	-8,54
LANESTOSA	4	3	-25,00	15,94	11,86	-25,59
LARRABETZU	51	52	1,96	25,09	25,53	1,76

2019

2020

INFRACCIONES PENALES CONOCIDAS POR LA ERTZAINZA EN MUNICIPIOS DE BIZKAIA. Nº Y TASA POR 1.000 HABITANTES. 2019/2020

## BIZKAIA

MUNICIPIOS	NÚMERO			TASA x 1.000 HABITANTES		
	2019	2020	↕	2019	2020	↕
LAUKIZ	41	54	31,71	34,34	44,01	28,17
LEIOA	914	1.002	9,63	28,75	31,30	8,88
LEKEITIO	240	166	-30,83	32,85	22,69	-30,93
LEMOA	172	146	-15,12	49,34	41,67	-15,55
LEMOIZ	36	37	2,78	29,08	29,41	1,14
LEZAMA	84	82	-2,38	34,83	33,54	-3,70
LOIU	241	218	-9,54	99,05	91,06	-8,07
MALLABIA	50	46	-8,00	43,18	39,22	-9,18
MAÑARIA	19	15	-21,05	36,89	28,74	-22,11
MARKINA-XEMEIN	119	126	5,88	23,77	24,86	4,59
MARURI-JATABE	23	37	60,87	23,21	37,83	63,01
MENDATA	5	7	40,00	13,05	18,42	41,11
MENDEXA	16	9	-43,75	36,53	21,18	-42,03
MEÑAKA	15	24	60,00	19,71	31,83	61,49
MORGA	7	22	214,29	17,07	54,32	218,17
MUNDAKA	92	113	22,83	49,68	61,25	23,29
MUNGIA	615	537	-12,68	34,76	30,40	-12,55
MUNITIBAR-ARBATZEGI GERRIKAITZ	15	21	40,00	32,05	44,40	38,52
MURUETA	22	18	-18,18	71,43	56,43	-21,00
MUSKIZ	369	387	4,88	49,15	51,35	4,47
MUXIKA	40	73	82,50	27,30	49,73	82,13
NABARNIZ	3	6	100,00	11,86	24,39	105,69
ONDARROA	171	245	43,27	20,36	29,18	43,36
OROZKO	66	79	19,70	25,04	29,81	19,06
ORTUELLA	295	274	-7,12	35,14	32,68	-7,01
OTXANDIO	28	48	71,43	21,31	36,09	69,37
PLENTZIA	247	303	22,67	57,03	69,61	22,05
PORTUGALETE	1.618	1.412	-12,73	35,35	30,87	-12,69
SANTURTZI	1.273	1.215	-4,56	27,76	26,37	-5,00
SESTAO	958	1.179	23,07	35,10	42,95	22,37
SONDIKA	192	194	1,04	42,65	42,67	0,04
SOPELA	321	342	6,54	23,13	24,22	4,72

MUNICIPIOS	NÚMERO			TASA x 1.000 HABITANTES		
	2019	2020	↕	2019	2020	↕
SOPUERTA	98	85	-13,27	38,78	33,07	-14,72
SUKARRIETA	24	56	133,33	72,29	169,18	134,04
TRUCIOS-TURTIOZ	8	9	12,50	15,97	17,68	10,73
UBIDE	3	3	-	18,75	18,29	-2,44
UGAO-MIRABALLES	83	112	34,94	19,99	27,00	35,07
URDULIZ	219	186	-15,07	49,15	39,47	-19,68
URDUÑA/ORDUÑA	165	156	-5,45	38,99	37,21	-4,55
VALLE DE TRÁPAGA-TRAPAGARAN	537	559	4,10	44,81	46,68	4,18
ZALDIBAR	89	96	7,87	29,25	31,53	7,79
ZALLA	271	284	4,80	32,08	33,61	4,76
ZAMUDIO	216	188	-12,96	66,26	57,40	-13,36
ZARATAMO	68	92	35,29	42,13	56,41	33,88
ZEANURI	31	30	-3,23	24,80	24,10	-2,84
ZEBERIO	38	29	-23,68	35,41	26,48	-25,22
ZIERBENA	184	133	-27,72	123,49	87,50	-29,14
ZIORTZA-BOLIBAR	4	12	200,00	9,69	29,70	206,68
BIZKAIA SIN ESPECIFICAR	6.133	351	-94,28	-	-	-
TOTAL BIZKAIA	55.334	43.529	-21,33	48,01	37,54	-21,79



**3.7****2019-2020****INFRACCIONES PENALES CONOCIDAS POR LA ERTZAINZA  
EN COMISARÍAS DE BIZKAIA.****Nº y tasa por 1.000 habitantes.****BIZKAIA** COMISARIAS

---

La tasa de Bizkaia está calculada con la población total del territorio, incluidos aquellos municipios en los que no se ha registrado ninguna infracción.

Fuente de datos de población: INE, a 1 de enero de 2019 y 2020

**INFRACCIONES PENALES CONOCIDAS POR LA ERTZAINZA EN COMISARIÁS DE BIZKAIA. Nº Y TASA POR 1.000 HABITANTES. 2019/2020**
**BIZKAIA**


MUNICIPIOS	NÚMERO			TASA x 1.000 HABITANTES		
	2019	2020	↕	2019	2020	↕
BALMASEDA	1.220	1.239	1,56	34,75	35,24	1,41
ALONSOTEGI	106	113	6,60	36,46	39,25	7,64
ARTZETALES	19	28	47,37	26,35	40,06	52,01
BALMASEDA	236	289	22,46	30,66	37,43	22,06
KARRANTZA HARANA/VALLE DE CARRANZA	195	146	-25,13	70,19	52,09	-25,80
GALDAMES	29	51	75,86	34,90	60,86	74,39
GORDEXOLA	71	64	-9,86	41,52	37,71	-9,17
GÛEÑES	183	167	-8,74	27,18	24,79	-8,77
LANESTOSA	4	3	-25,00	15,94	11,86	-25,59
SOPUERTA	98	85	-13,27	38,78	33,07	-14,72
TRUCIOS-TURTZIOZ	8	9	12,50	15,97	17,68	10,73
ZALLA	271	284	4,80	32,08	33,61	4,76
BASAURI	1.555	1.616	3,92	29,82	30,76	3,16
BASAURI	1.308	1.361	4,05	32,23	33,32	3,39
ETXEBARRI	247	255	3,24	21,36	21,81	2,11
BILBAO	22.329	16.615	-25,59	64,38	47,45	-26,30
BILBAO	22.329	16.615	-25,59	64,38	47,45	-26,30
DURANGO	2.641	2.495	-5,53	28,33	26,58	-6,16
ABADIÑO	385	313	-18,70	50,66	40,87	-19,33
AMOREBIETA-ETXANO	352	382	8,52	18,20	19,56	7,47
ARANTZAZU	10	11	10,00	25,32	26,96	6,50
AREATZA	36	31	-13,89	29,98	25,49	-14,95
ARTEA	18	22	22,22	24,46	30,01	22,72
ATXONDO	25	34	36,00	18,30	25,47	39,16
BEDIA	62	44	-29,03	58,11	41,47	-28,63
BERRIZ	127	128	0,79	27,47	27,95	1,73
DIMA	34	45	32,35	23,68	31,08	31,26
DURANGO	828	742	-10,39	27,79	24,64	-11,36
ELORRIO	106	107	0,94	14,38	14,51	0,90
GARAI	12	3	-75,00	36,70	9,23	-74,85
IGORRE	104	132	26,92	24,28	30,44	25,37
IURRETA	190	142	-25,26	51,88	38,74	-25,32

MUNICIPIOS	NÚMERO			TASA x 1.000 HABITANTES		
	2019	2020	↕	2019	2020	↕
IZURTZA	10	21	110,00	39,22	83,33	112,50
LEMOA	172	146	-15,12	49,34	41,67	-15,55
MAÑARIA	19	15	-21,05	36,89	28,74	-22,11
OTXANDIO	28	48	71,43	21,31	36,09	69,37
UBIDE	3	3	-	18,75	18,29	-2,44
ZALDIBAR	89	96	7,87	29,25	31,53	7,79
ZEANURI	31	30	-3,23	24,80	24,10	-2,84
ERANDIO	2.793	2.885	3,29	36,08	37,00	2,56
DERIO	222	254	14,41	33,48	37,74	12,73
ERANDIO	873	895	2,52	35,85	36,49	1,77
LARRABETZU	51	52	1,96	25,09	25,53	1,76
LEIOA	914	1.002	9,63	28,75	31,30	8,88
LEZAMA	84	82	-2,38	34,83	33,54	-3,70
LOIU	241	218	-9,54	99,05	91,06	-8,07
SONDIKA	192	194	1,04	42,65	42,67	0,04
ZAMUDIO	216	188	-12,96	66,26	57,40	-13,36
GALDAKAO	1.429	1.517	6,16	29,57	31,26	5,72
ARRIGORRIAGA	278	343	23,38	22,86	28,06	22,73
GALDAKAO	962	941	-2,18	32,80	31,98	-2,52
UGAO-MIRABALLES	83	112	34,94	19,99	27,00	35,07
ZARATAMO	68	92	35,29	42,13	56,41	33,88
ZEBERIO	38	29	-23,68	35,41	26,48	-25,22
GERNIKA	2.508	2.498	-0,40	33,55	33,36	-0,57
AJANGIZ	7	12	71,43	14,68	25,86	76,23
ARRATZU	9	14	55,56	21,53	33,90	57,44
ARRIETA	7	25	257,14	11,95	43,10	260,84
BAKIO	144	107	-25,69	53,57	39,99	-25,36
BERMEO	506	411	-18,77	30,18	24,37	-19,25
BUSTURIA	54	54	-	33,42	33,09	-0,98
EA	12	37	208,33	14,58	45,79	214,06
ELANTXOBE	14	14	-	40,00	40,35	0,86
EREÑO	4	8	100,00	16,33	30,77	88,46
ERRIGOITI	17	17	-	35,49	34,98	-1,44

2019

2020

INFRACCIONES PENALES CONOCIDAS POR LA ERTZAINZA EN COMISARIÁS DE BIZKAIA. Nº Y TASA POR 1.000 HABITANTES. 2019/2020

## BIZKAIA

MUNICIPIOS	NÚMERO			TASA x 1.000 HABITANTES		
	2019	2020	↓	2019	2020	↓
FORUA	32	32	-	34,78	35,28	1,43
FRUIZ	21	29	38,10	39,18	52,54	34,09
GAMIZ-FIKA	30	40	33,33	21,75	29,37	35,00
GATIKA	59	52	-11,86	35,48	31,23	-11,97
GAUTEGIZ ARTEAGA	19	28	47,37	22,73	34,65	52,48
GERNIKA-LUMO	585	546	-6,67	34,38	31,92	-7,15
IBARRANGELU	53	77	45,28	83,86	122,42	45,98
KORTEZUBI	12	11	-8,33	27,21	24,89	-8,54
LAUKIZ	41	54	31,71	34,34	44,01	28,17
LEMOIZ	36	37	2,78	29,08	29,41	1,14
MARURI-JATABE	23	37	60,87	23,21	37,83	63,01
MENDATA	5	7	40,00	13,05	18,42	41,11
MEÑAKA	15	24	60,00	19,71	31,83	61,49
MORGA	7	22	214,29	17,07	54,32	218,17
MUNDAKA	92	113	22,83	49,68	61,25	23,29
MUNGIA	615	537	-12,68	34,76	30,40	-12,55
MURUETA	22	18	-18,18	71,43	56,43	-21,00
MUXIKA	40	73	82,50	27,30	49,73	82,13
NABARNIZ	3	6	100,00	11,86	24,39	105,69
SUKARRIETA	24	56	133,33	72,29	169,18	134,04
GETXO	3.340	3.296	-1,32	29,01	28,51	-1,72
BARRIKA	74	75	1,35	48,40	48,92	1,09
BERANGO	203	248	22,17	28,21	34,36	21,80
GETXO	2.082	1.861	-10,61	26,71	23,93	-10,41
GORLIZ	194	281	44,85	33,54	47,70	42,24
PLENTZIA	247	303	22,67	57,03	69,61	22,05
SOPELA	321	342	6,54	23,13	24,22	4,72
URDULIZ	219	186	-15,07	49,15	39,47	-19,68
MUSKIZ	4.081	3.766	-7,72	34,45	31,72	-7,93
ABANTO Y CIÉRVANA-ABANTO ZIERBENA	342	345	0,88	36,21	36,43	0,59
MUSKIZ	369	387	4,88	49,15	51,35	4,47
ORTUELLA	295	274	-7,12	35,14	32,68	-7,01

MUNICIPIOS	NÚMERO			TASA x 1.000 HABITANTES		
	2019	2020	↓	2019	2020	↓
PORTUGALETE	1.618	1.412	-12,73	35,35	30,87	-12,69
SANTURTZI	1.273	1.215	-4,56	27,76	26,37	-5,00
ZIERBENA	184	133	-27,72	123,49	87,50	-29,14
ONDARROA	651	683	4,92	24,97	26,15	4,75
AMOROTO	13	9	-30,77	31,71	21,63	-31,77
AULESTI	8	8	-	12,23	12,18	-0,46
BERRIATUA	20	35	75,00	16,06	27,98	74,16
ETXEARRIA	18	21	16,67	22,84	26,85	17,56
GIZABURUAGA	6	3	-50,00	28,85	15,23	-47,21
ISPASTER	21	28	33,33	28,57	38,41	34,43
LEKEITIO	240	166	-30,83	32,85	22,69	-30,93
MARKINA-XEMEIN	119	126	5,88	23,77	24,86	4,59
MENDEXA	16	9	-43,75	36,53	21,18	-42,03
MUNITIBAR-ARBATZEGI GERRIKAITZ	15	21	40,00	32,05	44,40	38,52
ONDARROA	171	245	43,27	20,36	29,18	43,36
ZIORTZA-BOLIBAR	4	12	200,00	9,69	29,70	206,68
SESTAO	6.051	5.855	-3,24	43,17	41,55	-3,75
BARAKALDO	4.556	4.117	-9,64	45,16	40,57	-10,17
SESTAO	958	1.179	23,07	35,10	42,95	22,37
VALLE DE TRÁPAGA-TRAPAGARAN	537	559	4,10	44,81	46,68	4,18

3.8

2019-2020

INFRACCIONES PENALES CONOCIDAS POR LA ERTZAINZA  
EN MUNICIPIOS DE GIPUZKOA.

Nº y tasa por 1.000 habitantes.

GIPUZKOA MUNICIPIOS

---

La tasa de Gipuzkoa está calculada con la población total del territorio, incluidos aquellos municipios en los que no se ha registrado ninguna infracción.

Fuente de datos de población: INE, a 1 de enero de 2019 y 2020


**INFRACCIONES PENALES CONOCIDAS POR LA ERTZAINZA EN MUNICIPIOS DE GIPUZKOA. Nº Y TASA POR 1.000 HABITANTES. 2019/2020**

# GIPUZKOA

MUNICIPIOS	NÚMERO			TASA x 1.000 HABITANTES		
	2019	2020	↕	2019	2020	↕
ABALTZISKETA	2	18	800,00	6,01	56,60	842,45
ADUNA	39	40	2,56	83,16	84,75	1,91
AIA	55	56	1,82	26,78	27,46	2,57
AIZARNAZABAL	9	16	77,78	11,66	20,54	76,18
ALBIZTUR	6	9	50,00	19,74	29,80	50,99
ALEGIA	78	65	-16,67	45,30	36,76	-18,83
ALKIZA	7	8	14,29	19,07	21,56	13,05
ALTZAGA	3	2	-33,33	16,39	11,24	-31,46
ALTZO	9	20	122,22	20,69	43,48	110,14
AMEZKETA	11	21	90,91	11,94	22,46	88,05
ANDOAIN	288	290	0,69	19,68	19,74	0,32
ANOETA	71	57	-19,72	33,97	27,34	-19,53
ANTZUOLA	42	49	16,67	19,76	23,31	18,00
ARAMA	6	16	166,67	30,00	79,21	164,03
ARETXABAETA	114	110	-3,51	15,99	15,49	-3,17
ARRASATE/MONDRAGÓN	448	413	-7,81	20,36	18,71	-8,11
ASTEASU	63	52	-17,46	40,62	33,31	-17,99
ASTIGARRAGA	214	178	-16,82	32,76	25,32	-22,70
ATAUN	19	29	52,63	11,22	17,10	52,36
AZKOITIA	161	197	22,36	13,84	16,94	22,42
AZPEITIA	210	226	7,62	14,06	14,96	6,41
BALIARRAIN	4	2	-50,00	28,99	13,07	-54,90
BEASAIN	506	459	-9,29	36,46	32,93	-9,67
BEIZAMA	2	5	150,00	13,99	34,25	144,86
BELAUNTZA	5	31	520,00	20,75	127,57	514,90
BERASTEGI	20	22	10,00	18,59	20,47	10,10
BERGARA	412	438	6,31	28,15	29,88	6,15
BERROBI	7	27	285,71	11,61	44,93	287,00
BIDANIA-GOIZATZ	4	9	125,00	7,69	17,14	122,86
DEBA	125	172	37,60	22,90	31,50	37,57
DONOSTIA/SAN SEBASTIÁN	5.900	5.871	-0,49	31,48	31,19	-0,93
EIBAR	956	906	-5,23	34,74	32,63	-6,07
ELDUAIN	4	8	100,00	16,00	32,92	105,76

MUNICIPIOS	NÚMERO			TASA x 1.000 HABITANTES		
	2019	2020	↕	2019	2020	↕
ELGETA	26	35	34,62	22,89	30,95	35,21
ELGOIBAR	157	219	39,49	13,52	18,93	40,01
ERRETERIA	1.170	1.284	9,74	29,64	32,47	9,55
ERREZIL	6	7	16,67	10,26	12,11	18,08
ESKORIATZA	72	83	15,28	17,71	20,21	14,13
EZKIO-ITSASO	18	23	27,78	29,46	38,27	29,90
GABIRIA	10	8	-20,00	20,49	16,16	-21,13
GAINZA	2	2	-	15,63	16,53	5,79
GAZTELU	15	27	80,00	98,68	175,32	77,66
GETARIA	84	62	-26,19	29,78	22,17	-25,53
HERNANI	612	630	2,94	30,07	30,82	2,52
HERNIALDE	5	9	80,00	16,50	29,70	80,00
HONDARRIBIA	418	360	-13,88	24,84	21,33	-14,15
IBARRA	90	109	21,11	21,43	25,66	19,71
IDIAZABAL	39	32	-17,95	16,87	13,96	-17,27
IKAZTEGIETA	8	26	225,00	16,06	54,28	237,89
IRUN	2.392	2.389	-0,13	38,33	37,97	-0,93
IRURA	70	91	30,00	37,80	49,14	30,00
ITSASONDO	35	20	-42,86	53,19	29,94	-43,71
LARRAUL	7	8	14,29	27,89	31,25	12,05
LASARTE-ORIA	334	363	8,68	18,17	19,52	7,43
LAZKAO	92	112	21,74	16,02	19,21	19,90
LEABURU	11	11	-	29,57	28,50	-3,63
LEGAZPI	147	179	21,77	17,56	21,51	22,50
LEGORRETA	43	46	6,98	30,35	32,37	6,68
LEINTZ-GATZAGA	5	7	40,00	21,37	32,26	50,97
LEZO	187	224	19,79	30,55	36,70	20,16
LIZARTZA	5	10	100,00	8,29	16,21	95,46
MENDARO	40	45	12,50	20,01	22,77	13,81
MUTILOA	6	7	16,67	24,10	27,45	13,92
MUTRIKU	102	138	35,29	19,13	25,99	35,91
OIARTZUN	516	462	-10,47	50,13	44,82	-10,60
OLABERRIA	67	47	-29,85	70,30	49,11	-30,14

**INFRACCIONES PENALES CONOCIDAS POR LA ERTZAINZA EN MUNICIPIOS DE GIPUZKOA. Nº Y TASA POR 1.000 HABITANTES. 2019/2020**

# GIPUZKOA

MUNICIPIOS	NÚMERO			TASA x 1.000 HABITANTES		
	2019	2020	↕	2019	2020	↕
ONATI	78	105	34,62	6,85	9,13	33,25
ORDIZIA	314	283	-9,87	30,21	26,94	-10,81
ORENDAIN	7	10	42,86	32,11	44,05	37,19
OREXA	3	1	-66,67	24,79	8,55	-65,53
ORIO	136	120	-11,76	22,58	19,70	-12,76
ORMAIZTEGI	39	35	-10,26	30,56	27,82	-8,97
PASAIA	383	366	-4,44	23,71	22,83	-3,72
SEGURA	17	27	58,82	11,59	18,07	55,95
SORALUZE-PLACENCIA DE LAS ARMAS	47	78	65,96	12,10	19,88	64,27
TOLOSA	1.029	1.021	-0,78	52,32	51,52	-1,52
URNIETA	148	174	17,57	23,99	28,13	17,24
URRETXU	184	231	25,54	27,24	34,06	25,06
USURBIL	237	226	-4,64	38,39	36,61	-4,63
VILLABONA	163	142	-12,88	27,78	24,17	-13,02
ZALDIBIA	18	39	116,67	11,16	23,82	113,49
ZARAUTZ	700	666	-4,86	30,01	28,51	-5,01
ZEGAMA	40	28	-30,00	26,18	18,37	-29,82
ZERAIN	10	11	10,00	38,61	40,74	5,52
ZESTOA	165	123	-25,45	44,46	32,61	-26,66
ZIZURKIL	57	55	-3,51	18,99	18,18	-4,24
ZUMAIA	160	162	1,25	15,84	16,02	1,12
ZUMARRAGA	280	306	9,29	28,78	31,29	8,69
GIPUZKOA SIN ESPECIFICAR	3.608	215	-94,04	-	-	-
<b>TOTAL GIPUZKOA</b>	<b>24.414</b>	<b>21.321</b>	<b>-12,67</b>	<b>33,74</b>	<b>29,32</b>	<b>-13,09</b>

**3.9****2019-2020****INFRACCIONES PENALES CONOCIDAS POR LA ERTZAINZA  
EN COMISARÍAS DE GIPUZKOA.****Nº y tasa por 1.000 habitantes.****GIPUZKOA** COMISARIAS

---

La tasa de Gipuzkoa está calculada con la población total del territorio, incluidos aquellos municipios en los que no se ha registrado ninguna infracción.

Fuente de datos de población: INE, a 1 de enero de 2019 y 2020

**INFRACCIONES PENALES CONOCIDAS POR LA ERTZAINZA EN COMISARIÁS DE GIPUZKOA. Nº Y TASA POR 1.000 HABITANTES. 2019/2020**
**GIPUZKOA**

2019

2020

MUNICIPIOS	NÚMERO			TASA x 1.000 HABITANTES		
	2019	2020	↕	2019	2020	↕
DEBA-UROLA	1.880	2.084	10,85	20,10	22,23	10,60
ANTZUOLA	42	49	16,67	19,76	23,31	18,00
ARAMAIO	7	27	285,71	4,77	18,72	292,40
ARETXABALETA	114	110	-3,51	15,99	15,49	-3,17
ARRASATE/MONDRAGÓN	448	413	-7,81	20,36	18,71	-8,11
BERGARA	412	438	6,31	28,15	29,88	6,15
ELGETA	26	35	34,62	22,89	30,95	35,21
ESKORITAZA	72	83	15,28	17,71	20,21	14,13
EZKIO-ITSASO	18	23	27,78	29,46	38,27	29,90
LEGAZPI	147	179	21,77	17,56	21,51	22,50
LEINTZ-GATZAGA	5	7	40,00	21,37	32,26	50,97
OÑATI	78	105	34,62	6,85	9,13	33,25
SORALUZE-PLACENCIA DE LAS ARMAS	47	78	65,96	12,10	19,88	64,27
URRETXU	184	231	25,54	27,24	34,06	25,06
ZUMARRAGA	280	306	9,29	28,78	31,29	8,69
DONOSTIA/SAN SEBASTIÁN	5.900	5.871	-0,49	31,48	31,19	-0,93
DONOSTIA/SAN SEBASTIÁN	5.900	5.871	-0,49	31,48	31,19	-0,93
EIBAR	1.697	1.914	12,79	24,61	27,70	12,56
DEBA	125	172	37,60	22,90	31,50	37,57
EIBAR	956	906	-5,23	34,74	32,63	-6,07
ELGOIBAR	157	219	39,49	13,52	18,93	40,01
ERMUA	267	388	45,32	16,81	24,48	45,62
MALLABIA	50	46	-8,00	43,18	39,22	-9,18
MENDARO	40	45	12,50	20,01	22,77	13,81
MUTRIKU	102	138	35,29	19,13	25,99	35,91
HERNANI	2.169	2.166	-0,14	25,90	25,58	-1,22
ADUNA	39	40	2,56	83,16	84,75	1,91
ALKIZA	7	8	14,29	19,07	21,56	13,05
ANDOAIN	288	290	0,69	19,68	19,74	0,32
ASTEASU	63	52	-17,46	40,62	33,31	-17,99
ASTIGARRAGA	214	178	-16,82	32,76	25,32	-22,70
HERNANI	612	630	2,94	30,07	30,82	2,52

MUNICIPIOS	NÚMERO			TASA x 1.000 HABITANTES		
	2019	2020	↕	2019	2020	↕
LARRAUL	7	8	14,29	27,89	31,25	12,05
LASARTE-ORIA	334	363	8,68	18,17	19,52	7,43
URNIETA	148	174	17,57	23,99	28,13	17,24
USURBIL	237	226	-4,64	38,39	36,61	-4,63
VILLABONA	163	142	-12,88	27,78	24,17	-13,02
ZIZURKIL	57	55	-3,51	18,99	18,18	-4,24
IRUN	2.810	2.749	-2,17	35,47	34,45	-2,86
HONDARRIBIA	418	360	-13,88	24,84	21,33	-14,15
IRUN	2.392	2.389	-0,13	38,33	37,97	-0,93
ERRETERIA	2.256	2.336	3,55	31,32	32,45	3,63
ERRETERIA	1.170	1.284	9,74	29,64	32,47	9,55
LEZO	187	224	19,79	30,55	36,70	20,16
OIARTZUN	516	462	-10,47	50,13	44,82	-10,60
PASAIA	383	366	-4,44	23,71	22,83	-3,72
ORIA	2.726	2.798	2,64	33,85	34,49	1,90
ABALTZISKETA	2	18	800,00	6,01	56,60	842,45
ALBIZTUR	6	9	50,00	19,74	29,80	50,99
ALEGIA	78	65	-16,67	45,30	36,76	-18,83
ALTZAGA	3	2	-33,33	16,39	11,24	-31,46
ALTZO	9	20	122,22	20,69	43,48	110,14
AMEZKETA	11	21	90,91	11,94	22,46	88,05
ANOETA	71	57	-19,72	33,97	27,34	-19,53
ARAMA	6	16	166,67	30,00	79,21	164,03
ATAUN	19	29	52,63	11,22	17,10	52,36
BALIARRAIN	4	2	-50,00	28,99	13,07	-54,90
BEASAIN	506	459	-9,29	36,46	32,93	-9,67
BELAUNTZA	5	31	520,00	20,75	127,57	514,90
BERASTEGI	20	22	10,00	18,59	20,47	10,10
BERROBI	7	27	285,71	11,61	44,93	287,00
ELDUAIN	4	8	100,00	16,00	32,92	105,76
GABIRIA	10	8	-20,00	20,49	16,16	-21,13
GAINZA	2	2	-	15,63	16,53	5,79
GAZTELU	15	27	80,00	98,68	175,32	77,66





INFRACCIONES PENALES CONOCIDAS POR LA ERTZAINZA EN COMISARIÁS DE GIPUZKOA. Nº Y TASA POR 1.000 HABITANTES. 2019/2020

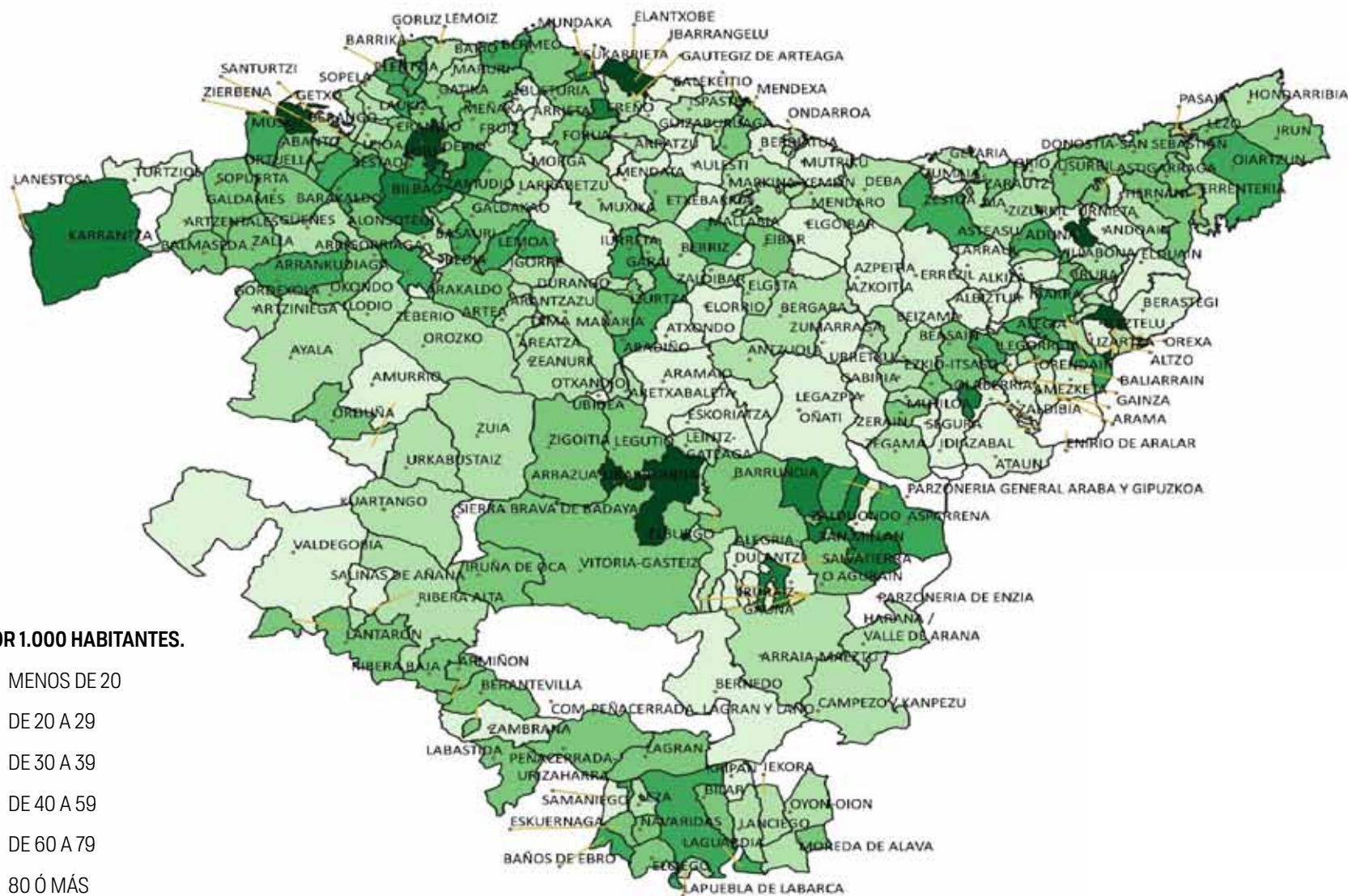
## GIPUZKOA

MUNICIPIOS	NÚMERO			TASA x 1.000 HABITANTES		
	2019	2020	↕	2019	2020	↕
HERNIALDE	5	9	80,00	16,50	29,70	80,00
IBARRA	90	109	21,11	21,43	25,66	19,71
IDIAZABAL	39	32	-17,95	16,87	13,96	-17,27
IKAZTEGIETA	8	26	225,00	16,06	54,28	237,89
IRURA	70	91	30,00	37,80	49,14	30,00
ITSASONDO	35	20	-42,86	53,19	29,94	-43,71
LAZKAO	92	112	21,74	16,02	19,21	19,90
LEABURU	11	11	-	29,57	28,50	-3,63
LEGORRETA	43	46	6,98	30,35	32,37	6,68
LIZARTZA	5	10	100,00	8,29	16,21	95,46
MUTILOA	6	7	16,67	24,10	27,45	13,92
OLABERRIA	67	47	-29,85	70,30	49,11	-30,14
ORDIZIA	314	283	-9,87	30,21	26,94	-10,81
ORENDAIN	7	10	42,86	32,11	44,05	37,19
OREXA	3	1	-66,67	24,79	8,55	-65,53
ORMAIZTEGI	39	35	-10,26	30,56	27,82	-8,97
SEGURA	17	27	58,82	11,59	18,07	55,95
TOLOSA	1.029	1.021	-0,78	52,32	51,52	-1,52
ZALDIBIA	18	39	116,67	11,16	23,82	113,49
ZEGAMA	40	28	-30,00	26,18	18,37	-29,82
ZERAIN	10	11	10,00	38,61	40,74	5,52
<b>UROLA-KOSTA</b>	<b>1.692</b>	<b>1.649</b>	<b>-2,54</b>	<b>22,08</b>	<b>21,44</b>	<b>-2,94</b>
AIA	55	56	1,82	26,78	27,46	2,57
AIZARNAZABAL	9	16	77,78	11,66	20,54	76,18
AZKOITIA	161	197	22,36	13,84	16,94	22,42
AZPEITIA	210	226	7,62	14,06	14,96	6,41
BEIZAMA	2	5	150,00	13,99	34,25	144,86
BIDANIA-GOIAZ	4	9	125,00	7,69	17,14	122,86
ERREZIL	6	7	16,67	10,26	12,11	18,08
GETARIA	84	62	-26,19	29,78	22,17	-25,53
ORIO	136	120	-11,76	22,58	19,70	-12,76
ZARAUTZ	700	666	-4,86	30,01	28,51	-5,01

MUNICIPIOS	NÚMERO			TASA x 1.000 HABITANTES		
	2019	2020	↕	2019	2020	↕
ZESTOA	165	123	-25,45	44,46	32,61	-26,66
ZUMAIA	160	162	1,25	15,84	16,02	1,12

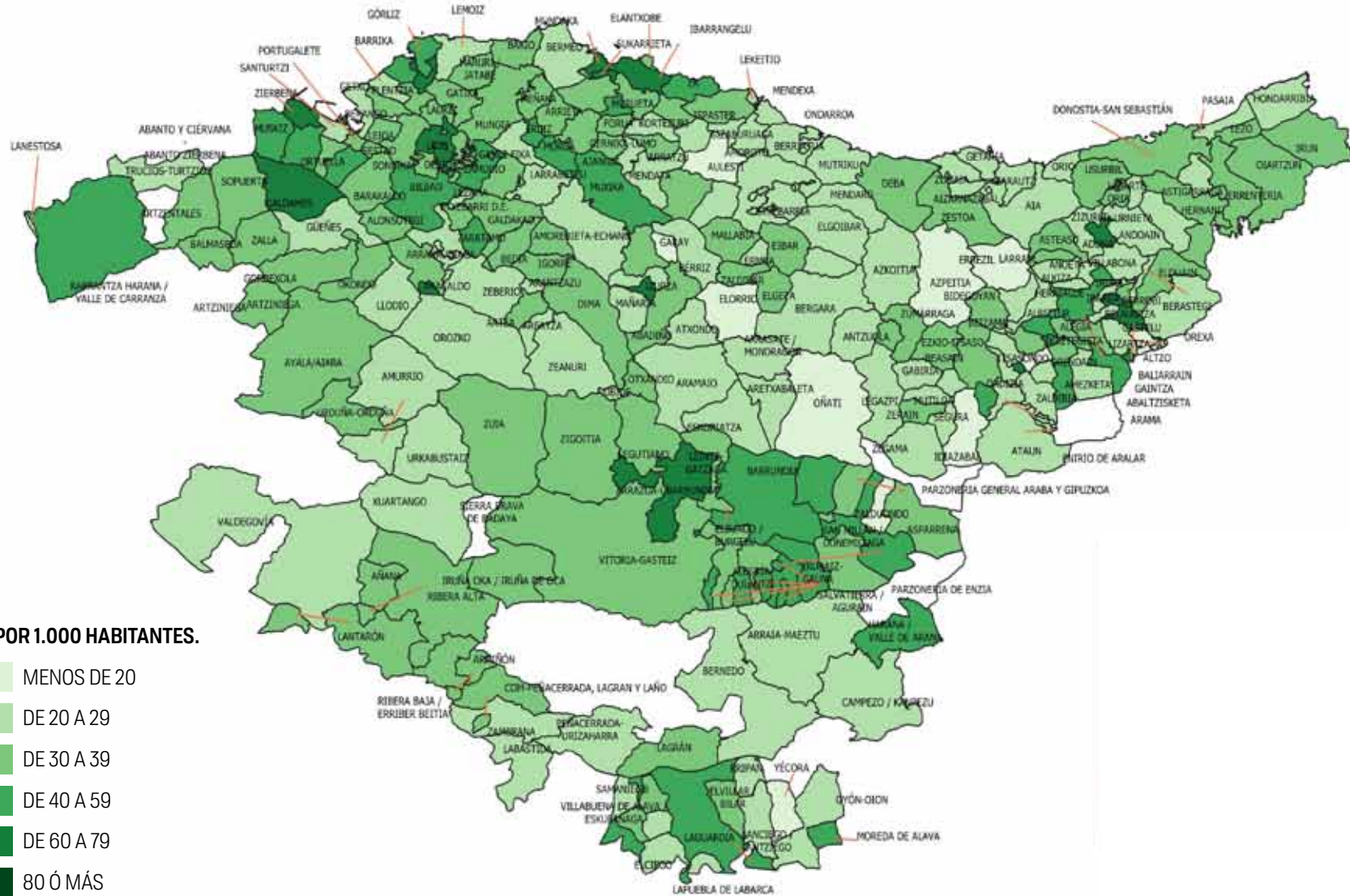
MAPA DE INFRACCIONES PENALES CONOCIDAS POR LA ERTZAINZA EN COMISARIAS DE EUSKADI. TASA POR 1.000 HABITANTES.

## EUSKADI 2019



MAPA DE INFRACCIONES PENALES CONOCIDAS POR LA ERTZAINZA EN COMISARIÁS DE EUSKADI. TASA POR 1.000 HABITANTES.

# EUSKADI 2020



3.10

2019-2020

**DELITOS INFORMÁTICOS<sup>(1)</sup> CONOCIDOS POR LA ERTZAINZA,  
SEGÚN TERRITORIO.**

**(1)**

Se ha modificado la metodología de obtención de los datos sobre "*delitos informáticos*", variando incluso su propia denominación (antes "*delitos cometidos a través de internet*"), con el objetivo, por una parte, de introducir mejoras en la calidad de los mismos y, por otra, de adaptar su clasificación a los criterios establecidos por el Ministerio Fiscal.



## DELITOS INFORMÁTICOS CONOCIDOS POR LA ERTZAINZA, SEGÚN TERRITORIO. 2019/2020

TIPO DE INFRACCIÓN	ARABA			BIZKAIA			GIPUZKOA			EUSKADI		
	2019	2020	↕	2019	2020	↕	2019	2020	↕	2019	2020	↕
Contra la libertad	49	67	36,73	182	220	20,88	91	133	46,15	322	420	30,43
Amenazas y coacciones	42	56	33,33	173	210	21,39	78	122	56,41	293	388	32,42
Acoso	7	11	57,14	9	10	11,11	13	11	-15,38	29	32	10,34
Tortura y contra la integridad	1	-	-100,00	4	6	50,00	2	1	-50,00	7	7	-
Trato degradante	1	-	-100,00	4	6	50,00	2	-	-100,00	7	6	-14,29
Acoso laboral o funcional grave	-	-	-	-	-	-	-	1	-	-	1	-
Contra la intimidad, el derecho a la propia imagen, etc.	26	24	-7,69	137	171	24,82	53	60	13,21	216	255	18,06
Descubrimiento y revelación de secretos	25	19	-24,00	115	141	22,61	47	59	25,53	187	219	17,11
Acceso ilegal informático	1	5	400,00	22	30	36,36	6	1	-83,33	29	36	24,14
Contra la libertad sexual	5	5	-	29	24	-17,24	15	21	40,00	49	50	2,04
Contactar con menor de 16 años con fines sexuales	3	4	33,33	19	11	-42,11	10	10	-	32	25	-21,88
Acoso sexual	-	-	-	1	1	-	1	1	-	2	2	-
Exhibicionismo y provocación sexual	1	1	-	5	5	-	1	2	100,00	7	8	14,29
Pornografía de menores/personas con discapacidad	1	-	-100,00	4	7	75,00	3	8	166,67	8	15	87,50
Contra el patrimonio y el orden socioeconómico	2.389	2.638	10,42	7.364	8.687	17,97	3.624	4.453	22,88	13.377	15.778	17,95
Estafa	2.368	2.628	10,98	7.318	8.662	18,37	3.612	4.438	22,87	13.298	15.728	18,27
Daños informáticos	20	10	-50,00	42	19	-54,76	10	14	40,00	72	43	-40,28
Contra la propiedad intelectual	-	-	-	1	5	400,00	2	1	-50,00	3	6	100,00
Acceso ilegal a servicios de radiodifusión/TV/otros	1	-	-100,00	3	1	-66,67	-	-	-	4	1	-75,00
Falsedades	69	89	28,99	177	235	32,77	92	96	4,35	338	420	24,26
Falsificación de documentos públicos, privados, etc	-	1	-	6	6	-	18	5	-72,22	24	12	-50,00
Hacer uso de documento falso	-	1	-	1	3	200,00	3	5	66,67	4	9	125,00
Falsificación/tráfico tarjetas crédito y débito/cheques viaje	-	-	-	15	-	-100,00	-	-	-	15	-	-100,00
Usurpación del estado civil	69	87	26,09	155	226	45,81	71	86	21,13	295	399	35,25
Contra la Constitución	-	-	-	1	3	200,00	1	2	100,00	2	5	150,00
Discriminación por motivo de raza, etc.	-	-	-	1	3	200,00	1	2	100,00	2	5	150,00
<b>TOTAL</b>	<b>2.539</b>	<b>2.823</b>	<b>11,19</b>	<b>7.894</b>	<b>9.346</b>	<b>18,39</b>	<b>3.878</b>	<b>4.766</b>	<b>22,90</b>	<b>14.311</b>	<b>16.935</b>	<b>18,34</b>

# 3.11

2019-2020

## DETENCIONES E INVESTIGACIONES<sup>(2)</sup> PRACTICADAS POR LA ERTZAINZA POR MOTIVO Y TERRITORIO.

### (UE)

La Unión Europea, a través de su oficina estadística (EUROSTAT), con el objetivo de recopilar información sobre las infracciones penales conocidas por los cuerpos policiales de los distintos países, ha establecido unas tipologías comunes básicas, que son las que aparecen señaladas con las siglas UE.

### (1)

La tipología "Robo con fuerza en las cosas en vivienda" se subdivide en: robos en domicilio y robos en "otras dependencias/anexos de vivienda", que incluye robos en garajes, trasteros, portales, patios...

### (2)

En aplicación de la modificación de la Ley de Enjuiciamiento Criminal, el término *Imputación* ha sido sustituido por el de *Investigación*.



## DETENCIONES E INVESTIGACIONES PRACTICADAS POR LA ERTZAINZA POR MOTIVO Y TERRITORIO. 2019/2020

## ARABA

TIPO DE INFRACCIÓN	DETENCIONES			INVESTIGACIONES		
	2019	2020	↓	2019	2020	↓
Homicidio y sus formas	2	4	100,00	5	3	-40,00
Homicidio doloso/ asesinato consumado (UE)	1	1	-	-	-	-
Homicidio doloso/ asesinato tentativa (UE)	1	1	-	2	-	-100,00
Otras infracciones de homicidio y sus formas	-	2	-	3	3	-
Lesiones	81	136	67,90	638	512	-19,75
Malos tratos en el ámbito familiar	52	99	90,38	238	266	11,76
Lesiones	26	36	38,46	376	229	-39,10
Otras infracciones de lesiones	3	1	-66,67	24	17	-29,17
Tortura y contra la integridad	89	86	-3,37	313	245	-21,73
Malos tratos habituales en el ámbito familiar	89	86	-3,37	303	229	-24,42
Otras infracciones de tortura y contra la integridad	-	-	-	10	16	60,00
Contra la libertad sexual (UE)	27	29	7,41	39	41	5,13
Agresión sexual	13	16	23,08	6	6	-
Otras infracciones contra la libertad sexual	14	13	-7,14	33	35	6,06
Contra el patrimonio y el orden socioeconómico	177	161	-9,04	1.220	1.060	-13,11
Hurto (UE)	31	28	-9,68	591	387	-34,52
Robo con fuerza en las cosas	76	67	-11,84	161	103	-36,02
Robo con fuerza en las cosas en vivienda(UE) (I)	26	12	-53,85	57	33	-42,11
Robo con fuerza en las cosas en domicilio	23	9	-60,87	49	29	-40,82
Robo con fuerza en otras dependencias/anexos vivienda	3	3	-	8	4	-50,00
Robo con fuerza en empresas	7	4	-42,86	20	11	-45,00
Robo con fuerza en comercios y otros esp.cerrados	24	38	58,33	56	40	-28,57
Robo con fuerza en las cosas en otros lugares	19	13	-31,58	28	19	-32,14
Robo con violencia o intimidación (UE)	46	42	-8,70	36	20	-44,44
Daños	8	10	25,00	109	75	-31,19
Sustracción de vehículos a motor (UE)	4	4	-	9	10	11,11
Estafa	5	3	-40,00	234	354	51,28
Otras infracciones contra el patrimonio	7	7	-	80	111	38,75
Contra la seguridad colectiva	59	57	-3,39	208	162	-22,12
Salud pública: Tráfico de drogas (UE)	42	48	14,29	43	43	-
Conducir bajo la influencia de alcohol, drogas, etc.	8	7	-12,50	96	60	-37,50
Otras infracciones contra la seguridad colectiva	9	2	-77,78	69	59	-14,49
Otras infracciones penales	166	234	40,96	702	759	8,12
TOTAL DE INFRACCIONES PENALES	601	707	17,64	3.125	2.782	-10,98
Requisitorias judiciales	170	151	-11,18	6	6	-
TOTAL	771	858	11,28	3.131	2.788	-10,95

## DETENCIONES E INVESTIGACIONES PRACTICADAS POR LA ERTZAINZA POR MOTIVO Y TERRITORIO. 2019/2020

## BIZKAIA

TIPO DE INFRACCIÓN	DETENCIONES			INVESTIGACIONES		
	2019	2020	↓	2019	2020	↓
Homicidio y sus formas	22	35	59,09	6	6	-
Homicidio doloso/ asesinato consumado (UE)	8	9	12,50	-	-	-
Homicidio doloso/ asesinato tentativa (UE)	13	24	84,62	1	4	300,00
Otras infracciones de homicidio y sus formas	1	2	100,00	5	2	-60,00
Lesiones	274	267	-2,55	2.189	1.780	-18,68
Malos tratos en el ámbito familiar	138	145	5,07	732	606	-17,21
Lesiones	136	118	-13,24	1.318	1.037	-21,32
Otras infracciones de lesiones	-	4	-	139	137	-1,44
Tortura y contra la integridad	307	352	14,66	1.308	1.383	5,73
Malos tratos habituales en el ámbito familiar	305	352	15,41	1.258	1.331	5,80
Otras infracciones de tortura y contra la integridad	2	-	-100,00	50	52	4,00
Contra la libertad sexual (UE)	84	61	-27,38	162	152	-6,17
Agresión sexual	55	27	-50,91	42	27	-35,71
Otras infracciones contra la libertad sexual	29	34	17,24	120	125	4,17
Contra el patrimonio y el orden socioeconómico	806	635	-21,22	6.142	5.583	-9,10
Hurto (UE)	205	153	-25,37	3.279	2.591	-20,98
Robo con fuerza en las cosas	305	284	-6,89	730	599	-17,95
Robo con fuerza en las cosas en vivienda(UE) (I)	74	62	-16,22	263	248	-5,70
Robo con fuerza en las cosas en domicilio	68	52	-23,53	231	213	-7,79
Robo con fuerza en otras dependencias/anexos vivienda	6	10	66,67	32	35	9,38
Robo con fuerza en empresas	30	19	-36,67	56	43	-23,21
Robo con fuerza en comercios y otros esp.cerrados	144	116	-19,44	308	175	-43,18
Robo con fuerza en las cosas en otros lugares	57	87	52,63	103	133	29,13
Robo con violencia o intimidación (UE)	234	147	-37,18	331	221	-33,23
Daños	20	15	-25,00	359	399	11,14
Sustracción de vehículos a motor (UE)	14	14	-	47	73	55,32
Estafa	16	6	-62,50	1.004	1.272	26,69
Otras infracciones contra el patrimonio	12	16	33,33	392	428	9,18
Contra la seguridad colectiva	161	178	10,56	906	785	-13,36
Salud pública: Tráfico de drogas (UE)	83	108	30,12	74	114	54,05
Conducir bajo la influencia de alcohol, drogas, etc.	66	57	-13,64	505	362	-28,32
Otras infracciones contra la seguridad colectiva	12	13	8,33	327	309	-5,50
Otras infracciones penales	548	841	53,47	2.319	2.329	0,43
TOTAL DE INFRACCIONES PENALES	2.202	2.369	7,58	13.032	12.018	-7,78
Requisitorias judiciales	818	730	-10,76	13	16	23,08
TOTAL	3.020	3.099	2,62	13.045	12.034	-7,75





## DETENCIONES E INVESTIGACIONES PRACTICADAS POR LA ERTZAINZA POR MOTIVO Y TERRITORIO. 2019/2020

## GIPUZKOA

TIPO DE INFRACCIÓN	DETENCIONES			INVESTIGACIONES		
	2019	2020	↓	2019	2020	↓
Homicidio y sus formas	9	11	22,22	3	1	-66,67
Homicidio doloso/ asesinato consumado (UE)	4	5	25,00	-	-	-
Homicidio doloso/ asesinato tentativa (UE)	5	5	-	1	-	-100,00
Otras infracciones de homicidio y sus formas	-	1	-	2	1	-50,00
Lesiones	259	243	-6,18	1.094	1.075	-1,74
Malos tratos en el ámbito familiar	128	154	20,31	321	349	8,72
Lesiones	127	89	-29,92	695	640	-7,91
Otras infracciones de lesiones	4	-	-100,00	78	86	10,26
Tortura y contra la integridad	260	264	1,54	579	510	-11,92
Malos tratos habituales en el ámbito familiar	256	262	2,34	544	495	-9,01
Otras infracciones de tortura y contra la integridad	4	2	-50,00	35	15	-57,14
Contra la libertad sexual (UE)	56	39	-30,36	111	81	-27,03
Agresión sexual	20	12	-40,00	11	11	-
Otras infracciones contra la libertad sexual	36	27	-25,00	100	70	-30,00
Contra el patrimonio y el orden socioeconómico	398	405	1,76	3.076	2.950	-4,10
Hurto (UE)	76	52	-31,58	1.182	947	-19,88
Robo con fuerza en las cosas	196	230	17,35	382	409	7,07
Robo con fuerza en las cosas en vivienda(UE) (I)	43	46	6,98	100	124	24,00
Robo con fuerza en las cosas en domicilio	26	35	34,62	78	97	24,36
Robo con fuerza en otras dependencias/anexos vivienda	17	11	-35,29	22	27	22,73
Robo con fuerza en empresas	12	22	83,33	43	44	2,33
Robo con fuerza en comercios y otros esp.cerrados	87	109	25,29	191	158	-17,28
Robo con fuerza en las cosas en otros lugares	54	53	-1,85	48	83	72,92
Robo con violencia o intimidación (UE)	83	81	-2,41	85	99	16,47
Daños	10	23	130,00	243	236	-2,88
Sustracción de vehículos a motor (UE)	18	8	-55,56	53	39	-26,42
Estafa	6	9	50,00	896	984	9,82
Otras infracciones contra el patrimonio	9	2	-77,78	235	236	0,43
Contra la seguridad colectiva	187	185	-1,07	761	783	2,89
Salud pública: Tráfico de drogas (UE)	79	117	48,10	68	155	127,94
Conducir bajo la influencia de alcohol, drogas, etc.	82	48	-41,46	453	372	-17,88
Otras infracciones contra la seguridad colectiva	26	20	-23,08	240	256	6,67
Otras infracciones penales	515	578	12,23	1.277	1.331	4,23
TOTAL DE INFRACCIONES PENALES	1.684	1.725	2,43	6.901	6.731	-2,46
Requisitorias judiciales	393	369	-6,11	6	5	-16,67
TOTAL	2.077	2.094	0,82	6.907	6.736	-2,48

## DETENCIONES E INVESTIGACIONES PRACTICADAS POR LA ERTZAINZA POR MOTIVO Y TERRITORIO. 2019/2020

## EUSKADI

TIPO DE INFRACCIÓN	DETENCIONES			INVESTIGACIONES		
	2019	2020	↓	2019	2020	↓
Homicidio y sus formas	33	50	51,52	14	10	-28,57
Homicidio doloso/ asesinato consumado (UE)	13	15	15,38	-	-	-
Homicidio doloso/ asesinato tentativa (UE)	19	30	57,89	4	4	-
Otras infracciones de homicidio y sus formas	1	5	400,00	10	6	-40,00
Lesiones	614	646	5,21	3.921	3.367	-14,13
Malos tratos en el ámbito familiar	318	398	25,16	1.291	1.221	-5,42
Lesiones	289	243	-15,92	2.389	1.906	-20,22
Otras infracciones de lesiones	7	5	-28,57	241	240	-0,41
Tortura y contra la integridad	656	702	7,01	2.200	2.138	-2,82
Malos tratos habituales en el ámbito familiar	650	700	7,69	2.105	2.055	-2,38
Otras infracciones de tortura y contra la integridad	6	2	-66,67	95	83	-12,63
Contra la libertad sexual (UE)	167	129	-22,75	312	274	-12,18
Agresión sexual	88	55	-37,50	59	44	-25,42
Otras infracciones contra la libertad sexual	79	74	-6,33	253	230	-9,09
Contra el patrimonio y el orden socioeconómico	1.381	1.201	-13,03	10.438	9.593	-8,10
Hurto (UE)	312	233	-25,32	5.052	3.925	-22,31
Robo con fuerza en las cosas	577	581	0,69	1.273	1.111	-12,73
Robo con fuerza en las cosas en vivienda(UE) (I)	143	120	-16,08	420	405	-3,57
Robo con fuerza en las cosas en domicilio	117	96	-17,95	358	339	-5,31
Robo con fuerza en otras dependencias/anexos vivienda	26	24	-7,69	62	66	6,45
Robo con fuerza en empresas	49	45	-8,16	119	98	-17,65
Robo con fuerza en comercios y otros esp.cerrados	255	263	3,14	555	373	-32,79
Robo con fuerza en las cosas en otros lugares	130	153	17,69	179	235	31,28
Robo con violencia o intimidación (UE)	363	270	-25,62	452	340	-24,78
Daños	38	48	26,32	711	710	-0,14
Sustracción de vehículos a motor (UE)	36	26	-27,78	109	122	11,93
Estafa	27	18	-33,33	2.134	2.610	22,31
Otras infracciones contra el patrimonio	28	25	-10,71	707	775	9,62
Contra la seguridad colectiva	407	420	3,19	1.875	1.730	-7,73
Salud pública: Tráfico de drogas (UE)	204	273	33,82	185	312	68,65
Conducir bajo la influencia de alcohol, drogas, etc.	156	112	-28,21	1.054	794	-24,67
Otras infracciones contra la seguridad colectiva	47	35	-25,53	636	624	-1,89
Otras infracciones penales	1.229	1.653	34,50	4.298	4.419	2,82
TOTAL DE INFRACCIONES PENALES	4.487	4.801	7,00	23.058	21.531	-6,62
Requisitorias judiciales	1.381	1.250	-9,49	25	27	8,00
TOTAL	5.868	6.051	3,12	23.083	21.558	-6,61

3.12

2019-2020

## DETENCIONES E INVESTIGACIONES<sup>(2)</sup> PRACTICADAS POR LA ERTZAINZA POR MOTIVO SEGÚN SEXO POR TERRITORIOS.

M / V

**(UE)**

La Unión Europea, a través de su oficina estadística (EUROSTAT), con el objetivo de recopilar información sobre las infracciones penales conocidas por los cuerpos policiales de los distintos países, ha establecido unas tipologías comunes básicas, que son las que aparecen señaladas con las siglas UE.

**(1)**

La tipología "Robo con fuerza en las cosas en vivienda" se subdivide en: robos en domicilio y robos en "otras dependencias/anexos de vivienda", que incluye robos en garajes, trasteros, portales, patios...

**(2)**

En aplicación de la modificación de la Ley de Enjuiciamiento Criminal, el término *Imputación* ha sido sustituido por el de *Investigación*.

2019

2020

## DETENCIONES E INVESTIGACIONES PRACTICADAS POR LA ERTZAINZA POR MOTIVO SEGÚN SEXO POR TERRITORIOS. 2019/2020

## ARABA

TIPO DE INFRACCIÓN	DETENCIONES						INVESTIGACIONES					
	2019			2020			2019			2020		
	M	V	TOTAL	M	V	TOTAL	M	V	TOTAL	M	V	TOTAL
Homicidio y sus formas	-	2	2	-	4	4	1	4	5	-	3	3
Homicidio doloso/ asesinato consumado (UE)	-	1	1	-	1	1	-	2	2	-	-	-
Homicidio doloso/ asesinato tentativa (UE)	-	1	1	-	1	1	-	-	-	-	-	-
Otras infracciones de homicidio y sus formas	-	-	-	-	2	2	1	2	3	-	3	3
Lesiones	20	61	81	32	104	136	163	475	638	187	325	512
Malos tratos en el ámbito familiar	15	37	52	30	69	99	72	166	238	118	148	266
Lesiones	4	22	26	2	34	36	87	289	376	64	165	229
Otras infracciones de lesiones	1	2	3	-	1	1	4	20	24	5	12	17
Tortura y contra la integridad	6	83	89	12	74	86	86	227	313	55	190	245
Malos tratos habituales en el ámbito familiar	6	83	89	12	74	86	83	220	303	50	179	229
Otras infracciones de tortura y contra la integridad	-	-	-	-	-	-	3	7	10	5	11	16
Contra la libertad sexual (UE)	1	26	27	1	28	29	1	38	39	-	41	41
Agresión sexual	1	12	13	-	16	16	-	6	6	-	6	6
Otras infracciones contra la libertad sexual	-	14	14	1	12	13	1	32	33	-	35	35
Contra el patrimonio y el orden socioeconómico	18	159	177	17	144	161	285	935	1.220	276	784	1.060
Hurto (UE)	6	25	31	6	22	28	169	422	591	102	285	387
Robo con fuerza en las cosas	6	70	76	6	61	67	15	146	161	12	91	103
Robo con fuerza en las cosas en vivienda(UE) (I)	1	25	26	2	10	12	2	55	57	4	29	33
Robo con fuerza en las cosas en domicilio	1	22	23	-	9	9	1	48	49	4	25	29
Robo con fuerza en otras dependencias/anexos vivienda	-	3	3	2	1	3	1	7	8	-	4	4
Robo con fuerza en empresas	1	6	7	-	4	4	2	18	20	-	11	11
Robo con fuerza en comercios y otros esp.cerrados	-	24	24	3	35	38	5	51	56	4	36	40
Robo con fuerza en las cosas en otros lugares	4	15	19	1	12	13	6	22	28	4	15	19
Robo con violencia o intimidación (UE)	2	44	46	3	39	42	3	33	36	4	16	20
Daños	-	8	8	-	10	10	7	102	109	18	57	75
Sustracción de vehículos a motor (UE)	-	4	4	-	4	4	-	9	9	1	9	10
Estafa	2	3	5	-	3	3	70	164	234	110	244	354
Otras infracciones contra el patrimonio	2	5	7	2	5	7	21	59	80	29	82	111
Contra la seguridad colectiva	5	54	59	8	49	57	35	173	208	8	154	162
Salud pública: Tráfico de drogas (UE)	5	37	42	7	41	48	7	36	43	4	39	43
Conducir bajo la influencia de alcohol, drogas, etc.	-	8	8	1	6	7	19	77	96	2	58	60
Otras infracciones contra la seguridad colectiva	-	9	9	-	2	2	9	60	69	2	57	59
Otras infracciones penales	30	136	166	20	214	234	156	546	702	183	576	759
<b>TOTAL DE INFRACCIONES PENALES</b>	<b>80</b>	<b>521</b>	<b>601</b>	<b>90</b>	<b>617</b>	<b>707</b>	<b>727</b>	<b>2.398</b>	<b>3.125</b>	<b>709</b>	<b>2.073</b>	<b>2.782</b>
Requisitorias judiciales	24	146	170	22	129	151	1	5	6	-	6	6
<b>TOTAL</b>	<b>104</b>	<b>667</b>	<b>771</b>	<b>112</b>	<b>746</b>	<b>858</b>	<b>728</b>	<b>2.403</b>	<b>3.131</b>	<b>709</b>	<b>2.079</b>	<b>2.788</b>

2019

2020

## DETENCIONES E INVESTIGACIONES PRACTICADAS POR LA ERTZAINZA POR MOTIVO SEGÚN SEXO POR TERRITORIOS. 2019/2020

## BIZKAIA

TIPO DE INFRACCIÓN	DETENCIONES						INVESTIGACIONES					
	2019			2020			2019			2020		
	M	V	TOTAL	M	V	TOTAL	M	V	TOTAL	M	V	TOTAL
Homicidio y sus formas	4	18	22	4	31	35	-	6	6	1	5	6
Homicidio doloso/ asesinato consumado (UE)	2	6	8	2	7	9	-	1	1	-	4	4
Homicidio doloso/ asesinato tentativa (UE)	2	11	13	2	22	24	-	-	-	-	-	-
Otras infracciones de homicidio y sus formas	-	1	1	-	2	2	-	5	5	1	1	2
Lesiones	17	257	274	26	241	267	597	1.592	2.189	460	1.320	1.780
Malos tratos en el ámbito familiar	10	128	138	18	127	145	268	464	732	206	400	606
Lesiones	7	129	136	8	110	118	291	1.027	1.318	217	820	1.037
Otras infracciones de lesiones	-	-	-	-	4	4	38	101	139	37	100	137
Tortura y contra la integridad	16	291	307	19	333	352	298	1.010	1.308	348	1.035	1.383
Malos tratos habituales en el ámbito familiar	16	289	305	19	333	352	282	976	1.258	332	999	1.331
Otras infracciones de tortura y contra la integridad	-	2	2	-	-	-	16	34	50	16	36	52
Contra la libertad sexual (UE)	1	83	84	1	60	61	8	154	162	7	145	152
Agresión sexual	1	54	55	1	26	27	3	39	42	1	26	27
Otras infracciones contra la libertad sexual	-	29	29	-	34	34	5	115	120	6	119	125
Contra el patrimonio y el orden socioeconómico	42	764	806	44	591	635	1.717	4.425	6.142	1.476	4.107	5.583
Hurto (UE)	10	195	205	19	134	153	1.207	2.072	3.279	832	1.759	2.591
Robo con fuerza en las cosas	10	295	305	12	272	284	65	665	730	77	522	599
Robo con fuerza en las cosas en vivienda(UE) (I)	6	68	74	4	58	62	27	236	263	48	200	248
Robo con fuerza en las cosas en domicilio	6	62	68	3	49	52	27	204	231	47	166	213
Robo con fuerza en otras dependencias/anexos vivienda	-	6	6	1	9	10	-	32	32	1	34	35
Robo con fuerza en empresas	3	27	30	1	18	19	5	51	56	5	38	43
Robo con fuerza en comercios y otros esp.cerrados	1	143	144	3	113	116	22	286	308	11	164	175
Robo con fuerza en las cosas en otros lugares	-	57	57	4	83	87	11	92	103	13	120	133
Robo con violencia o intimidación (UE)	15	219	234	10	137	147	33	298	331	18	203	221
Daños	-	20	20	1	14	15	54	305	359	70	329	399
Sustracción de vehículos a motor (UE)	1	13	14	-	14	14	2	45	47	6	67	73
Estafa	6	10	16	1	5	6	256	748	1.004	362	910	1.272
Otras infracciones contra el patrimonio	-	12	12	1	15	16	100	292	392	111	317	428
Contra la seguridad colectiva	11	150	161	12	166	178	92	814	906	82	703	785
Salud pública: Tráfico de drogas (UE)	7	76	83	6	102	108	11	63	74	9	105	114
Conducir bajo la influencia de alcohol, drogas, etc.	4	62	66	5	52	57	53	452	505	46	316	362
Otras infracciones contra la seguridad colectiva	-	12	12	1	12	13	28	299	327	27	282	309
Otras infracciones penales	66	482	548	107	734	841	497	1.822	2.319	500	1.829	2.329
<b>TOTAL DE INFRACCIONES PENALES</b>	<b>157</b>	<b>2.045</b>	<b>2.202</b>	<b>213</b>	<b>2.156</b>	<b>2.369</b>	<b>3.209</b>	<b>9.823</b>	<b>13.032</b>	<b>2.874</b>	<b>9.144</b>	<b>12.018</b>
Requisitorias judiciales	135	683	818	128	602	730	3	10	13	8	8	16
<b>TOTAL</b>	<b>292</b>	<b>2.728</b>	<b>3.020</b>	<b>341</b>	<b>2.758</b>	<b>3.099</b>	<b>3.212</b>	<b>9.833</b>	<b>13.045</b>	<b>2.882</b>	<b>9.152</b>	<b>12.034</b>

## DETENCIONES E INVESTIGACIONES PRACTICADAS POR LA ERTZAINZA POR MOTIVO SEGÚN SEXO POR TERRITORIOS. 2019/2020

## GIPUZKOA

TIPO DE INFRACCIÓN	DETENCIONES						INVESTIGACIONES					
	2019			2020			2019			2020		
	M	V	TOTAL	M	V	TOTAL	M	V	TOTAL	M	V	TOTAL
Homicidio y sus formas	2	7	9	3	8	11	1	2	3	-	1	1
Homicidio doloso/ asesinato consumado (UE)	2	2	4	2	3	5	-	1	1	-	-	-
Homicidio doloso/ asesinato tentativa (UE)	-	5	5	-	5	5	-	-	-	-	-	-
Otras infracciones de homicidio y sus formas	-	-	-	1	-	1	1	1	2	-	1	1
Lesiones	23	236	259	28	215	243	290	804	1.094	300	775	1.075
Malos tratos en el ámbito familiar	19	109	128	26	128	154	125	196	321	126	223	349
Lesiones	4	123	127	2	87	89	135	560	695	156	484	640
Otras infracciones de lesiones	-	4	4	-	-	-	30	48	78	18	68	86
Tortura y contra la integridad	21	239	260	26	238	264	158	421	579	134	376	510
Malos tratos habituales en el ámbito familiar	21	235	256	26	236	262	151	393	544	132	363	495
Otras infracciones de tortura y contra la integridad	-	4	4	-	2	2	7	28	35	2	13	15
Contra la libertad sexual (UE)	1	55	56	-	39	39	14	97	111	4	77	81
Agresión sexual	-	20	20	-	12	12	-	11	11	1	10	11
Otras infracciones contra la libertad sexual	1	35	36	-	27	27	14	86	100	3	67	70
Contra el patrimonio y el orden socioeconómico	27	371	398	21	384	405	803	2.273	3.076	760	2.190	2.950
Hurto (UE)	10	66	76	7	45	52	407	775	1.182	325	622	947
Robo con fuerza en las cosas	12	184	196	8	222	230	38	344	382	42	367	409
Robo con fuerza en las cosas en vivienda(UE) (I)	4	39	43	3	43	46	15	85	100	18	106	124
Robo con fuerza en las cosas en domicilio	4	22	26	2	33	35	11	67	78	17	80	97
Robo con fuerza en otras dependencias/anexos vivienda	-	17	17	1	10	11	4	18	22	1	26	27
Robo con fuerza en empresas	-	12	12	1	21	22	2	41	43	2	42	44
Robo con fuerza en comercios y otros esp.cerrados	8	79	87	2	107	109	17	174	191	9	149	158
Robo con fuerza en las cosas en otros lugares	-	54	54	2	51	53	4	44	48	13	70	83
Robo con violencia o intimidación (UE)	5	78	83	4	77	81	7	78	85	10	89	99
Daños	-	10	10	1	22	23	54	189	243	31	205	236
Sustracción de vehículos a motor (UE)	-	18	18	-	8	8	3	50	53	2	37	39
Estafa	-	6	6	1	8	9	228	668	896	284	700	984
Otras infracciones contra el patrimonio	-	9	9	-	2	2	66	169	235	66	170	236
Contra la seguridad colectiva	15	172	187	17	168	185	73	688	761	88	695	783
Salud pública: Tráfico de drogas (UE)	6	73	79	10	107	117	7	61	68	25	130	155
Conducir bajo la influencia de alcohol, drogas, etc.	7	75	82	4	44	48	43	410	453	36	336	372
Otras infracciones contra la seguridad colectiva	2	24	26	3	17	20	23	217	240	27	229	256
Otras infracciones penales	71	444	515	57	521	578	242	1.035	1.277	258	1.073	1.331
<b>TOTAL DE INFRACCIONES PENALES</b>	<b>160</b>	<b>1.524</b>	<b>1.684</b>	<b>152</b>	<b>1.573</b>	<b>1.725</b>	<b>1.581</b>	<b>5.320</b>	<b>6.901</b>	<b>1.544</b>	<b>5.187</b>	<b>6.731</b>
Requisitorias judiciales	46	347	393	41	328	369	-	6	6	-	5	5
<b>TOTAL</b>	<b>206</b>	<b>1.871</b>	<b>2.077</b>	<b>193</b>	<b>1.901</b>	<b>2.094</b>	<b>1.581</b>	<b>5.326</b>	<b>6.907</b>	<b>1.544</b>	<b>5.192</b>	<b>6.736</b>

2019

2020

## DETENCIONES E INVESTIGACIONES PRACTICADAS POR LA ERTZAINZA POR MOTIVO SEGÚN SEXO POR TERRITORIOS. 2019/2020

## EUSKADI

TIPO DE INFRACCIÓN	DETENCIONES						INVESTIGACIONES					
	2019			2020			2019			2020		
	M	V	TOTAL	M	V	TOTAL	M	V	TOTAL	M	V	TOTAL
Homicidio y sus formas	6	27	33	7	43	50	2	12	14	1	9	10
Homicidio doloso/ asesinato consumado (UE)	4	9	13	4	11	15	-	4	4	-	4	4
Homicidio doloso/ asesinato tentativa (UE)	2	17	19	2	28	30	-	-	-	-	-	-
Otras infracciones de homicidio y sus formas	-	1	1	1	4	5	2	8	10	1	5	6
Lesiones	60	554	614	86	560	646	1.050	2.871	3.921	947	2.420	3.367
Malos tratos en el ámbito familiar	44	274	318	74	324	398	465	826	1.291	450	771	1.221
Lesiones	15	274	289	12	231	243	513	1.876	2.389	437	1.469	1.906
Otras infracciones de lesiones	1	6	7	-	5	5	72	169	241	60	180	240
Tortura y contra la integridad	43	613	656	57	645	702	542	1.658	2.200	537	1.601	2.138
Malos tratos habituales en el ámbito familiar	43	607	650	57	643	700	516	1.589	2.105	514	1.541	2.055
Otras infracciones de tortura y contra la integridad	-	6	6	-	2	2	26	69	95	23	60	83
Contra la libertad sexual (UE)	3	164	167	2	127	129	23	289	312	11	263	274
Agresión sexual	2	86	88	1	54	55	3	56	59	2	42	44
Otras infracciones contra la libertad sexual	1	78	79	1	73	74	20	233	253	9	221	230
Contra el patrimonio y el orden socioeconómico	87	1.294	1.381	82	1.119	1.201	2.805	7.633	10.438	2.512	7.081	9.593
Hurto (UE)	26	286	312	32	201	233	1.783	3.269	5.052	1.259	2.666	3.925
Robo con fuerza en las cosas	28	549	577	26	555	581	118	1.155	1.273	131	980	1.111
Robo con fuerza en las cosas en vivienda(UE) (I)	11	132	143	9	111	120	44	376	420	70	335	405
Robo con fuerza en las cosas en domicilio	11	106	117	5	91	96	39	319	358	68	271	339
Robo con fuerza en otras dependencias/anexos vivienda	-	26	26	4	20	24	5	57	62	2	64	66
Robo con fuerza en empresas	4	45	49	2	43	45	9	110	119	7	91	98
Robo con fuerza en comercios y otros esp.cerrados	9	246	255	8	255	263	44	511	555	24	349	373
Robo con fuerza en las cosas en otros lugares	4	126	130	7	146	153	21	158	179	30	205	235
Robo con violencia o intimidación (UE)	22	341	363	17	253	270	43	409	452	32	308	340
Daños	-	38	38	2	46	48	115	596	711	119	591	710
Sustracción de vehículos a motor (UE)	1	35	36	-	26	26	5	104	109	9	113	122
Estafa	8	19	27	2	16	18	554	1.580	2.134	756	1.854	2.610
Otras infracciones contra el patrimonio	2	26	28	3	22	25	187	520	707	206	569	775
Contra la seguridad colectiva	31	376	407	37	383	420	200	1.675	1.875	178	1.552	1.730
Salud pública: Tráfico de drogas (UE)	18	186	204	23	250	273	25	160	185	38	274	312
Conducir bajo la influencia de alcohol, drogas, etc.	11	145	156	10	102	112	115	939	1.054	84	710	794
Otras infracciones contra la seguridad colectiva	2	45	47	4	31	35	60	576	636	56	568	624
Otras infracciones penales	167	1.062	1.229	184	1.469	1.653	895	3.403	4.298	941	3.478	4.419
<b>TOTAL DE INFRACCIONES PENALES</b>	<b>397</b>	<b>4.090</b>	<b>4.487</b>	<b>455</b>	<b>4.346</b>	<b>4.801</b>	<b>5.517</b>	<b>17.541</b>	<b>23.058</b>	<b>5.127</b>	<b>16.404</b>	<b>21.531</b>
Requisitorias judiciales	205	1.176	1.381	191	1.059	1.250	4	21	25	8	19	27
<b>TOTAL</b>	<b>602</b>	<b>5.266</b>	<b>5.868</b>	<b>646</b>	<b>5.405</b>	<b>6.051</b>	<b>5.521</b>	<b>17.562</b>	<b>23.083</b>	<b>5.135</b>	<b>16.423</b>	<b>21.558</b>

3.13

2019-2020

## DETENCIONES E INVESTIGACIONES<sup>(2)</sup> PRACTICADAS POR LA ERTZAINZA POR MOTIVO EN LAS COMISARÍAS DE LAS CAPITALES

VITORIA-GASTEIZ - BILBAO - DONOSTIA/SAN SEBASTIÁN

---

### (UE)

La Unión Europea, a través de su oficina estadística (EUROSTAT), con el objetivo de recopilar información sobre las infracciones penales conocidas por los cuerpos policiales de los distintos países, ha establecido unas tipologías comunes básicas, que son las que aparecen señaladas con las siglas UE.

### (1)

La tipología "Robo con fuerza en las cosas en vivienda" se subdivide en: robos en domicilio y robos en "otras dependencias/anexos de vivienda", que incluye robos en garajes, trasteros, portales, patios...

### (2)

En aplicación de la modificación de la Ley de Enjuiciamiento Criminal, el termino *Imputación* ha sido sustituido por el de *Investigación*.





## DETENCIONES E INVESTIGACIONES PRACTICADAS POR LA ERTZAINZA POR MOTIVO EN LAS COMISARÍAS DE LAS CAPITALES. 2019/2020

## VITORIA-GASTEIZ

TIPO DE INFRACCIÓN	DETENCIONES			INVESTIGACIONES		
	2019	2020	↓	2019	2020	↓
Homicidio y sus formas	2	1	-50,00	-	1	-
Homicidio doloso/ asesinato consumado (UE)	1	-	-100,00	-	-	-
Homicidio doloso/ asesinato tentativa (UE)	1	1	-	-	-	-
Otras infracciones de homicidio y sus formas	-	-	-	-	1	-
Lesiones	74	127	71,62	559	445	-20,39
Malos tratos en el ámbito familiar	50	97	94,00	225	241	7,11
Lesiones	22	30	36,36	316	198	-37,34
Otras infracciones de lesiones	2	-	-100,00	18	6	-66,67
Tortura y contra la integridad	83	80	-3,61	258	198	-23,26
Malos tratos habituales en el ámbito familiar	83	80	-3,61	251	185	-26,29
Otras infracciones de tortura y contra la integridad	-	-	-	7	13	85,71
Contra la libertad sexual (UE)	24	22	-8,33	25	36	44,00
Agresión sexual	11	10	-9,09	1	5	400,00
Otras infracciones contra la libertad sexual	13	12	-7,69	24	31	29,17
Contra el patrimonio y el orden socioeconómico	150	132	-12,00	1.011	824	-18,50
Hurto (UE)	31	25	-19,35	531	333	-37,29
Robo con fuerza en las cosas	53	50	-5,66	93	57	-38,71
Robo con fuerza en las cosas en vivienda(UE) (I)	11	8	-27,27	23	15	-34,78
Robo con fuerza en las cosas en domicilio	8	5	-37,50	17	13	-23,53
Robo con fuerza en otras dependencias/anexos vivienda	3	3	-	6	2	-66,67
Robo con fuerza en empresas	4	3	-25,00	14	3	-78,57
Robo con fuerza en comercios y otros esp.cerrados	21	32	52,38	41	34	-17,07
Robo con fuerza en las cosas en otros lugares	17	7	-58,82	15	5	-66,67
Robo con violencia o intimidación (UE)	44	39	-11,36	32	18	-43,75
Daños	7	10	42,86	96	64	-33,33
Sustracción de vehículos a motor (UE)	6	-	-100,00	7	8	14,29
Estafa	5	1	-80,00	188	257	36,70
Otras infracciones contra el patrimonio	4	7	75,00	64	87	35,94
Contra la seguridad colectiva	45	40	-11,11	56	57	1,79
Salud pública: Tráfico de drogas (UE)	38	35	-7,89	33	33	-
Conducir bajo la influencia de alcohol, drogas, etc.	-	4	-	10	11	10,00
Otras infracciones contra la seguridad colectiva	7	1	-85,71	13	13	-
Otras infracciones penales	151	221	46,36	583	626	7,38
TOTAL DE INFRACCIONES PENALES	529	623	17,77	2.492	2.187	-12,24
Requisitorias judiciales	154	132	-14,29	4	5	25,00
TOTAL	683	755	10,54	2.496	2.192	-12,18

## DETENCIONES E INVESTIGACIONES PRACTICADAS POR LA ERTZAINZA POR MOTIVO EN LAS COMISARÍAS DE LAS CAPITALES. 2019/2020

## BILBAO

TIPO DE INFRACCIÓN	DETENCIONES			INVESTIGACIONES		
	2019	2020	↓	2019	2020	↓
Homicidio y sus formas	10	6	-40,00	-	1	-
Homicidio doloso/ asesinato consumado (UE)	5	2	-60,00	-	-	-
Homicidio doloso/ asesinato tentativa (UE)	4	4	-	-	-	-
Otras infracciones de homicidio y sus formas	1	-	-100,00	-	1	-
Lesiones	111	136	22,52	732	528	-27,87
Malos tratos en el ámbito familiar	55	64	16,36	140	114	-18,57
Lesiones	56	70	25,00	547	357	-34,73
Otras infracciones de lesiones	-	2	-	45	57	26,67
Tortura y contra la integridad	151	202	33,77	518	457	-11,78
Malos tratos habituales en el ámbito familiar	151	202	33,77	510	439	-13,92
Otras infracciones de tortura y contra la integridad	-	-	-	8	18	125,00
Contra la libertad sexual (UE)	43	34	-20,93	67	51	-23,88
Agresión sexual	30	16	-46,67	20	11	-45,00
Otras infracciones contra la libertad sexual	13	18	38,46	47	40	-14,89
Contra el patrimonio y el orden socioeconómico	519	423	-18,50	2.376	2.019	-15,03
Hurto (UE)	175	130	-25,71	1.465	1.237	-15,56
Robo con fuerza en las cosas	146	151	3,42	219	159	-27,40
Robo con fuerza en las cosas en vivienda(UE) (1)	25	18	-28,00	60	73	21,67
Robo con fuerza en las cosas en domicilio	25	18	-28,00	57	70	22,81
Robo con fuerza en otras dependencias/anexos vivienda	-	-	-	3	3	-
Robo con fuerza en empresas	-	3	-	4	1	-75,00
Robo con fuerza en comercios y otros esp.cerrados	92	68	-26,09	143	71	-50,35
Robo con fuerza en las cosas en otros lugares	29	62	113,79	12	14	16,67
Robo con violencia o intimidación (UE)	162	106	-34,57	164	90	-45,12
Daños	17	9	-47,06	122	95	-22,13
Sustracción de vehículos a motor (UE)	3	10	233,33	8	9	12,50
Estafa	11	4	-63,64	254	279	9,84
Otras infracciones contra el patrimonio	5	13	160,00	144	150	4,17
Contra la seguridad colectiva	41	62	51,22	14	22	57,14
Salud pública: Tráfico de drogas (UE)	37	60	62,16	10	20	100,00
Conducir bajo la influencia de alcohol, drogas, etc.	1	-	-100,00	2	-	-100,00
Otras infracciones contra la seguridad colectiva	3	2	-33,33	2	2	-
Otras infracciones penales	325	555	70,77	718	696	-3,06
TOTAL DE INFRACCIONES PENALES	1.200	1.418	18,17	4.425	3.774	-14,71
Requisitorias judiciales	381	401	5,25	3	1	-66,67
TOTAL	1.581	1.819	15,05	4.428	3.775	-14,75



## DETENCIONES E INVESTIGACIONES PRACTICADAS POR LA ERTZAINZA POR MOTIVO EN LAS COMISARÍAS DE LAS CAPITALES. 2019/2020

## DONOSTIA/SAN SEBASTIÁN

TIPO DE INFRACCIÓN	DETENCIONES			INVESTIGACIONES		
	2019	2020	↓	2019	2020	↓
Homicidio y sus formas	3	2	-33,33	-	-	-
Homicidio doloso/ asesinato consumado (UE)	1	1	-	-	-	-
Homicidio doloso/ asesinato tentativa (UE)	2	1	-50,00	-	-	-
Otras infracciones de homicidio y sus formas	-	-	-	-	-	-
Lesiones	87	77	-11,49	234	210	-10,26
Malos tratos en el ámbito familiar	33	40	21,21	70	56	-20,00
Lesiones	51	37	-27,45	146	137	-6,16
Otras infracciones de lesiones	3	-	-100,00	18	17	-5,56
Tortura y contra la integridad	111	123	10,81	207	163	-21,26
Malos tratos habituales en el ámbito familiar	110	123	11,82	198	158	-20,20
Otras infracciones de tortura y contra la integridad	1	-	-100,00	9	5	-44,44
Contra la libertad sexual (UE)	28	13	-53,57	23	19	-17,39
Agresión sexual	9	5	-44,44	2	3	50,00
Otras infracciones contra la libertad sexual	19	8	-57,89	21	16	-23,81
Contra el patrimonio y el orden socioeconómico	165	197	19,39	787	691	-12,20
Hurto (UE)	46	36	-21,74	394	285	-27,66
Robo con fuerza en las cosas	65	106	63,08	82	84	2,44
Robo con fuerza en las cosas en vivienda(UE) (I)	20	23	15,00	33	29	-12,12
Robo con fuerza en las cosas en domicilio	15	18	20,00	31	25	-19,35
Robo con fuerza en otras dependencias/anexos vivienda	5	5	-	2	4	100,00
Robo con fuerza en empresas	-	-	-	1	2	100,00
Robo con fuerza en comercios y otros esp.cerrados	16	45	181,25	38	34	-10,53
Robo con fuerza en las cosas en otros lugares	29	38	31,03	10	19	90,00
Robo con violencia o intimidación (UE)	36	33	-8,33	27	17	-37,04
Daños	7	14	100,00	58	44	-24,14
Sustracción de vehículos a motor (UE)	4	3	-25,00	4	2	-50,00
Estafa	2	5	150,00	170	194	14,12
Otras infracciones contra el patrimonio	5	-	-100,00	52	65	25,00
Contra la seguridad colectiva	27	48	77,78	16	29	81,25
Salud pública: Tráfico de drogas (UE)	25	48	92,00	12	27	125,00
Conducir bajo la influencia de alcohol, drogas, etc.	-	-	-	-	-	-
Otras infracciones contra la seguridad colectiva	2	-	-100,00	4	2	-50,00
Otras infracciones penales	211	233	10,43	323	293	-9,29
TOTAL DE INFRACCIONES PENALES	632	693	9,65	1.590	1.405	-11,64
Requisitorias judiciales	111	121	9,01	-	2	-
TOTAL	743	814	9,56	1.590	1.407	-11,51

3.14

2019-2020

DETENCIONES E INVESTIGACIONES<sup>(2)</sup> PRACTICADAS POR LA ERTZAINZA  
POR MOTIVO EN LAS COMISARÍAS DE LAS CAPITALES

VITORIA-GASTEIZ - BILBAO - DONOSTIA/SAN SEBASTIÁN

M / V

**(UE)**

La Unión Europea, a través de su oficina estadística (EUROSTAT), con el objetivo de recopilar información sobre las infracciones penales conocidas por los cuerpos policiales de los distintos países, ha establecido unas tipologías comunes básicas, que son las que aparecen señaladas con las siglas UE.

**(1)**

La tipología "Robo con fuerza en las cosas en vivienda" se subdivide en: robos en domicilio y robos en "otras dependencias/anexos de vivienda", que incluye robos en garajes, trasteros, portales, patios...

**(2)**

En aplicación de la modificación de la Ley de Enjuiciamiento Criminal, el término *Imputación* ha sido sustituido por el de *Investigación*.

## DETENCIONES E INVESTIGACIONES PRACTICADAS POR LA ERTZAINZA POR MOTIVO SEGÚN SEXO EN LAS COMISARÍAS DE LAS CAPITALES. 2019/2020

## VITORIA-GASTEIZ



TIPO DE INFRACCIÓN	DETENCIONES						INVESTIGACIONES					
	2019			2020			2019			2020		
	M	V	TOTAL	M	V	TOTAL	M	V	TOTAL	M	V	TOTAL
Homicidio y sus formas	-	2	2	-	1	1	-	-	-	-	1	1
Homicidio doloso/ asesinato consumado (UE)	-	1	1	-	-	-	-	-	-	-	-	-
Homicidio doloso/ asesinato tentativa (UE)	-	1	1	-	1	1	-	-	-	-	-	-
Otras infracciones de homicidio y sus formas	-	-	-	-	-	-	-	-	-	-	1	1
Lesiones	20	54	74	32	95	127	144	415	559	173	272	445
Malos tratos en el ámbito familiar	15	35	50	30	67	97	69	156	225	107	134	241
Lesiones	4	18	22	2	28	30	72	244	316	63	135	198
Otras infracciones de lesiones	1	1	2	-	-	-	3	15	18	3	3	6
Tortura y contra la integridad	6	77	83	12	68	80	67	191	258	45	153	198
Malos tratos habituales en el ámbito familiar	6	77	83	12	68	80	65	186	251	42	143	185
Otras infracciones de tortura y contra la integridad	-	-	-	-	-	-	2	5	7	3	10	13
Contra la libertad sexual (UE)	-	24	24	1	21	22	1	24	25	-	36	36
Agresión sexual	-	11	11	-	10	10	-	1	1	-	5	5
Otras infracciones contra la libertad sexual	-	13	13	1	11	12	1	23	24	-	31	31
Contra el patrimonio y el orden socioeconómico	17	133	150	15	117	132	246	765	1.011	216	608	824
Hurto (UE)	6	25	31	6	19	25	148	383	531	81	252	333
Robo con fuerza en las cosas	4	49	53	4	46	50	10	83	93	8	49	57
Robo con fuerza en las cosas en vivienda(UE) (I)	1	10	11	2	6	8	1	22	23	4	11	15
Robo con fuerza en las cosas en domicilio	1	7	8	-	5	5	-	17	17	4	9	13
Robo con fuerza en otras dependencias/anexos vivienda	-	3	3	2	1	3	1	5	6	-	2	2
Robo con fuerza en empresas	1	3	4	-	3	3	1	13	14	-	3	3
Robo con fuerza en comercios y otros esp.cerrados	-	21	21	1	31	32	5	36	41	2	32	34
Robo con fuerza en las cosas en otros lugares	2	15	17	1	6	7	3	12	15	2	3	5
Robo con violencia o intimidación (UE)	2	42	44	3	36	39	3	29	32	3	15	18
Daños	-	7	7	-	10	10	7	89	96	17	47	64
Sustracción de vehículos a motor (UE)	1	5	6	-	-	-	-	7	7	1	7	8
Estafa	2	3	5	-	1	1	62	126	188	81	176	257
Otras infracciones contra el patrimonio	2	2	4	2	5	7	16	48	64	25	62	87
Contra la seguridad colectiva	4	41	45	8	32	40	8	48	56	2	55	57
Salud pública: Tráfico de drogas (UE)	4	34	38	7	28	35	5	28	33	1	32	33
Conducir bajo la influencia de alcohol, drogas, etc.	-	-	-	1	3	4	2	8	10	-	11	11
Otras infracciones contra la seguridad colectiva	-	7	7	-	1	1	1	12	13	1	12	13
Otras infracciones penales	29	122	151	19	202	221	135	448	583	158	468	626
<b>TOTAL DE INFRACCIONES PENALES</b>	<b>76</b>	<b>453</b>	<b>529</b>	<b>87</b>	<b>536</b>	<b>623</b>						
Requisitorias judiciales	23	131	154	22	110	132	1	3	4	-	5	5
<b>TOTAL</b>	<b>99</b>	<b>584</b>	<b>683</b>	<b>109</b>	<b>646</b>	<b>755</b>	<b>602</b>	<b>1.894</b>	<b>2.496</b>	<b>594</b>	<b>1.598</b>	<b>2.192</b>

## DETENCIONES E INVESTIGACIONES PRACTICADAS POR LA ERTZAINZA POR MOTIVO SEGÚN SEXO EN LAS COMISARÍAS DE LAS CAPITALES. 2019/2020

2019

2020

## BILBAO

TIPO DE INFRACCIÓN	DETENCIONES						INVESTIGACIONES					
	2019			2020			2019			2020		
	M	V	TOTAL	M	V	TOTAL	M	V	TOTAL	M	V	TOTAL
Homicidio y sus formas	1	9	10	1	5	6	-	-	-	-	1	1
Homicidio doloso/ asesinato consumado (UE)	1	4	5	1	1	2	-	-	-	-	-	-
Homicidio doloso/ asesinato tentativa (UE)	-	4	4	-	4	4	-	-	-	-	-	-
Otras infracciones de homicidio y sus formas	-	1	1	-	-	-	-	-	-	-	1	1
Lesiones	10	101	111	13	123	136	219	513	732	158	370	528
Malos tratos en el ámbito familiar	5	50	55	8	56	64	65	75	140	53	61	114
Lesiones	5	51	56	5	65	70	137	410	547	86	271	357
Otras infracciones de lesiones	-	-	-	-	2	2	17	28	45	19	38	57
Tortura y contra la integridad	11	140	151	14	188	202	122	396	518	117	340	457
Malos tratos habituales en el ámbito familiar	11	140	151	14	188	202	118	392	510	112	327	439
Otras infracciones de tortura y contra la integridad	-	-	-	-	-	-	4	4	8	5	13	18
Contra la libertad sexual (UE)	1	42	43	1	33	34	6	61	67	1	50	51
Agresión sexual	1	29	30	1	15	16	2	18	20	1	10	11
Otras infracciones contra la libertad sexual	-	13	13	-	18	18	4	43	47	-	40	40
Contra el patrimonio y el orden socioeconómico	29	490	519	26	397	423	640	1.736	2.376	553	1.466	2.019
Hurto (UE)	9	166	175	15	115	130	491	974	1.465	350	887	1.237
Robo con fuerza en las cosas	4	142	146	4	147	151	18	201	219	43	116	159
Robo con fuerza en las cosas en vivienda(UE) (I)	4	21	25	-	18	18	12	48	60	36	37	73
Robo con fuerza en las cosas en domicilio	4	21	25	-	18	18	12	45	57	36	34	70
Robo con fuerza en otras dependencias/anexos vivienda	-	-	-	-	-	-	-	3	3	-	3	3
Robo con fuerza en empresas	-	-	-	-	3	3	-	4	4	-	1	1
Robo con fuerza en comercios y otros esp.cerrados	-	92	92	-	68	68	6	137	143	5	66	71
Robo con fuerza en las cosas en otros lugares	-	29	29	4	58	62	-	12	12	2	12	14
Robo con violencia o intimidación (UE)	11	151	162	7	99	106	13	151	164	10	80	90
Daños	-	17	17	-	9	9	17	105	122	22	73	95
Sustracción de vehículos a motor (UE)	-	3	3	-	10	10	-	8	8	-	9	9
Estafa	5	6	11	-	4	4	62	192	254	91	188	279
Otras infracciones contra el patrimonio	-	5	5	-	13	13	39	105	144	37	113	150
Contra la seguridad colectiva	3	38	41	3	59	62	3	11	14	-	22	22
Salud pública: Tráfico de drogas (UE)	3	34	37	3	57	60	2	8	10	-	20	20
Conducir bajo la influencia de alcohol, drogas, etc.	-	1	1	-	-	-	1	1	2	-	-	-
Otras infracciones contra la seguridad colectiva	-	3	3	-	2	2	-	2	2	-	2	2
Otras infracciones penales	45	280	325	72	483	555	168	550	718	148	548	696
<b>TOTAL DE INFRACCIONES PENALES</b>	<b>100</b>	<b>1.100</b>	<b>1.200</b>	<b>130</b>	<b>1.288</b>	<b>1.418</b>						
Requisitorias judiciales	60	321	381	55	346	401	1	2	3	-	1	1
<b>TOTAL</b>	<b>160</b>	<b>1.421</b>	<b>1.581</b>	<b>185</b>	<b>1.634</b>	<b>1.819</b>	<b>1.159</b>	<b>3.269</b>	<b>4.428</b>	<b>977</b>	<b>2.798</b>	<b>3.775</b>

## DETENCIONES E INVESTIGACIONES PRACTICADAS POR LA ERTZAINZA POR MOTIVO SEGÚN SEXO EN LAS COMISARÍAS DE LAS CAPITALES. 2019/2020

## DONOSTIA/SAN SEBASTIÁN



TIPO DE INFRACCIÓN	DETENCIONES						INVESTIGACIONES					
	2019			2020			2019			2020		
	M	V	TOTAL	M	V	TOTAL	M	V	TOTAL	M	V	TOTAL
Homicidio y sus formas	-	3	3	-	2	2	-	-	-	-	-	-
Homicidio doloso/ asesinato consumado (UE)	-	1	1	-	1	1	-	-	-	-	-	-
Homicidio doloso/ asesinato tentativa (UE)	-	2	2	-	1	1	-	-	-	-	-	-
Otras infracciones de homicidio y sus formas	-	-	-	-	-	-	-	-	-	-	-	-
Lesiones	11	76	87	15	62	77	61	173	234	67	143	210
Malos tratos en el ámbito familiar	8	25	33	14	26	40	28	42	70	27	29	56
Lesiones	3	48	51	1	36	37	25	121	146	37	100	137
Otras infracciones de lesiones	-	3	3	-	-	-	8	10	18	3	14	17
Tortura y contra la integridad	13	98	111	18	105	123	68	139	207	57	106	163
Malos tratos habituales en el ámbito familiar	13	97	110	18	105	123	67	131	198	57	101	158
Otras infracciones de tortura y contra la integridad	-	1	1	-	-	-	1	8	9	-	5	5
Contra la libertad sexual (UE)	-	28	28	-	13	13	-	23	23	-	19	19
Agresión sexual	-	9	9	-	5	5	-	2	2	-	3	3
Otras infracciones contra la libertad sexual	-	19	19	-	8	8	-	21	21	-	16	16
Contra el patrimonio y el orden socioeconómico	14	151	165	12	185	197	222	565	787	200	491	691
Hurto (UE)	7	39	46	6	30	36	126	268	394	97	188	285
Robo con fuerza en las cosas	3	62	65	3	103	106	7	75	82	13	71	84
Robo con fuerza en las cosas en vivienda(UE) (I)	2	18	20	1	22	23	4	29	33	8	21	29
Robo con fuerza en las cosas en domicilio	2	13	15	-	18	18	4	27	31	7	18	25
Robo con fuerza en otras dependencias/anexos vivienda	-	5	5	1	4	5	-	2	2	1	3	4
Robo con fuerza en empresas	-	-	-	-	-	-	-	1	1	-	2	2
Robo con fuerza en comercios y otros esp.cerrados	1	15	16	1	44	45	2	36	38	3	31	34
Robo con fuerza en las cosas en otros lugares	-	29	29	1	37	38	1	9	10	2	17	19
Robo con violencia o intimidación (UE)	4	32	36	2	31	33	2	25	27	3	14	17
Daños	-	7	7	-	14	14	16	42	58	7	37	44
Sustracción de vehículos a motor (UE)	-	4	4	-	3	3	-	4	4	-	2	2
Estafa	-	2	2	1	4	5	55	115	170	56	138	194
Otras infracciones contra el patrimonio	-	5	5	-	-	-	16	36	52	24	41	65
Contra la seguridad colectiva	2	25	27	3	45	48	3	13	16	5	24	29
Salud pública: Tráfico de drogas (UE)	2	23	25	3	45	48	2	10	12	4	23	27
Conducir bajo la influencia de alcohol, drogas, etc.	-	-	-	-	-	-	-	-	-	-	-	-
Otras infracciones contra la seguridad colectiva	-	2	2	-	-	-	1	3	4	1	1	2
Otras infracciones penales	25	186	211	24	209	233	55	268	323	69	224	293
<b>TOTAL DE INFRACCIONES PENALES</b>	<b>65</b>	<b>567</b>	<b>632</b>	<b>72</b>	<b>621</b>	<b>693</b>						
Requisitorias judiciales	9	102	111	13	108	121	-	-	-	-	2	2
<b>TOTAL</b>	<b>74</b>	<b>669</b>	<b>743</b>	<b>85</b>	<b>729</b>	<b>814</b>	<b>409</b>	<b>1.181</b>	<b>1.590</b>	<b>398</b>	<b>1.009</b>	<b>1.407</b>

3.15

2019-2020

## DETENCIONES + INVESTIGACIONES<sup>(2)</sup> PRACTICADAS POR LA ERTZAINZA POR MOTIVO Y TERRITORIO

### (UE)

La Unión Europea, a través de su oficina estadística (EUROSTAT), con el objetivo de recopilar información sobre las infracciones penales conocidas por los cuerpos policiales de los distintos países, ha establecido unas tipologías comunes básicas, que son las que aparecen señaladas con las siglas UE.

### (1)

La tipología "Robo con fuerza en las cosas en vivienda" se subdivide en: robos en domicilio y robos en "otras dependencias/anexos de vivienda", que incluye robos en garajes, trasteros, portales, patios...

### (2)

En aplicación de la modificación de la Ley de Enjuiciamiento Criminal, el término *Imputación* ha sido sustituido por el de *Investigación*.





## DETENCIONES + INVESTIGACIONES PRACTICADAS POR LA ERTZAINZA POR MOTIVO Y TERRITORIO. 2019/2020

TIPO DE INFRACCIÓN	ARABA			BIZKAIA			GIPUZKOA			EUSKADI		
	2019	2020	↓	2019	2020	↓	2019	2020	↓	2019	2020	↓
Homicidio y sus formas	7	7	-	28	41	46,43	12	12	-	47	60	27,66
Homicidio doloso/ asesinato consumado (UE)	1	1	-	8	9	12,50	4	5	25,00	13	15	15,38
Homicidio doloso/ asesinato tentativa (UE)	3	1	-66,67	14	28	100,00	6	5	-16,67	23	34	47,83
Otras infracciones de homicidio y sus formas	3	5	66,67	6	4	-33,33	2	2	-	11	11	-
Lesiones	719	648	-9,87	2.463	2.047	-16,89	1.353	1.318	-2,59	4.535	4.013	-11,51
Malos tratos en el ámbito familiar	290	365	25,86	870	751	-13,68	449	503	12,03	1.609	1.619	0,62
Lesiones	402	265	-34,08	1.454	1.155	-20,56	822	729	-11,31	2.678	2.149	-19,75
Otras infracciones de lesiones	27	18	-33,33	139	141	1,44	82	86	4,88	248	245	-1,21
Tortura y contra la integridad	402	331	-17,66	1.615	1.735	7,43	839	774	-7,75	2.856	2.840	-0,56
Malos tratos habituales en el ámbito familiar	392	315	-19,64	1.563	1.683	7,68	800	757	-5,38	2.755	2.755	-
Otras infracciones de tortura y contra la integridad	10	16	60,00	52	52	-	39	17	-56,41	101	85	-15,84
Contra la libertad sexual (UE)	66	70	6,06	246	213	-13,41	167	120	-28,14	479	403	-15,87
Agresión sexual	19	22	15,79	97	54	-44,33	31	23	-25,81	147	99	-32,65
Otras infracciones contra la libertad sexual	47	48	2,13	149	159	6,71	136	97	-28,68	332	304	-8,43
Contra el patrimonio y el orden socioeconómico	1.397	1.221	-12,60	6.948	6.218	-10,51	3.474	3.355	-3,43	11.819	10.794	-8,67
Hurto (UE)	622	415	-33,28	3.484	2.744	-21,24	1.258	999	-20,59	5.364	4.158	-22,48
Robo con fuerza en las cosas	237	170	-28,27	1.035	883	-14,69	578	639	10,55	1.850	1.692	-8,54
Robo con fuerza en las cosas en vivienda(UE) (I)	83	45	-45,78	337	310	-8,01	143	170	18,88	563	525	-6,75
Robo con fuerza en las cosas en domicilio	72	38	-47,22	299	265	-11,37	104	132	26,92	475	435	-8,42
Robo con fuerza en otras dependencias/anexos vivienda	11	7	-36,36	38	45	18,42	39	38	-2,56	88	90	2,27
Robo con fuerza en empresas	27	15	-44,44	86	62	-27,91	55	66	20,00	168	143	-14,88
Robo con fuerza en comercios y otros esp.cerrados	80	78	-2,50	452	291	-35,62	278	267	-3,96	810	636	-21,48
Robo con fuerza en las cosas en otros lugares	47	32	-31,91	160	220	37,50	102	136	33,33	309	388	25,57
Robo con violencia o intimidación (UE)	82	62	-24,39	565	368	-34,87	168	180	7,14	815	610	-25,15
Daños	117	85	-27,35	379	414	9,23	253	259	2,37	749	758	1,20
Sustracción de vehículos a motor (UE)	13	14	7,69	61	87	42,62	71	47	-33,80	145	148	2,07
Estafa	239	357	49,37	1.020	1.278	25,29	902	993	10,09	2.161	2.628	21,61
Otras infracciones contra el patrimonio	87	118	35,63	404	444	9,90	244	238	-2,46	735	800	8,84
Contra la seguridad colectiva	267	219	-17,98	1.067	963	-9,75	948	968	2,11	2.282	2.150	-5,78
Salud pública: Tráfico de drogas (UE)	85	91	7,06	157	222	41,40	147	272	85,03	389	585	50,39
Conducir bajo la influencia de alcohol, drogas, etc.	104	67	-35,58	571	419	-26,62	535	420	-21,50	1.210	906	-25,12
Otras infracciones contra la seguridad colectiva	78	61	-21,79	339	322	-5,01	266	276	3,76	683	659	-3,51
Otras infracciones penales	868	993	14,40	2.867	3.170	10,57	1.792	1.909	6,53	5.527	6.072	9,86
TOTAL DE INFRACCIONES PENALES	3.726	3.489	-6,36	15.234	14.387	-5,56	8.585	8.456	-1,50	27.545	26.332	-4,40
Requisitorias judiciales	176	157	-10,80	831	746	-10,23	399	374	-6,27	1.406	1.277	-9,17
TOTAL	3.902	3.646	-6,56	16.065	15.133	-5,80	8.984	8.830	-1,71	28.951	27.609	-4,64

3.16

2019-2020

**DETENCIONES + INVESTIGACIONES<sup>(2)</sup> PRACTICADAS POR LA ERTZAINZA  
POR MOTIVO Y TERRITORIO SEGÚN SEXO**

**(UE)**

La Unión Europea, a través de su oficina estadística (EUROSTAT), con el objetivo de recopilar información sobre las infracciones penales conocidas por los cuerpos policiales de los distintos países, ha establecido unas tipologías comunes básicas, que son las que aparecen señaladas con las siglas UE.

**(1)**

La tipología "Robo con fuerza en las cosas en vivienda" se subdivide en: robos en domicilio y robos en "otras dependencias/anexos de vivienda", que incluye robos en garajes, trasteros, portales, patios...

**(2)**

En aplicación de la modificación de la Ley de Enjuiciamiento Criminal, el término *Imputación* ha sido sustituido por el de *Investigación*.



## DETENCIONES + INVESTIGACIONES PRACTICADAS POR LA ERTZAINZA POR MOTIVO Y TERRITORIO SEGÚN SEXO. 2019/2020

## ARABA

TIPO DE INFRACCIÓN	2019			2020		
	M	V	TOTAL	M	V	TOTAL
Homicidio y sus formas	1	6	7	-	7	7
Homicidio doloso/ asesinato consumado (UE)	-	1	1	-	1	1
Homicidio doloso/ asesinato tentativa (UE)	-	3	3	-	1	1
Otras infracciones de homicidio y sus formas	1	2	3	-	5	5
Lesiones	183	536	719	219	429	648
Malos tratos en el ámbito familiar	87	203	290	148	217	365
Lesiones	91	311	402	66	199	265
Otras infracciones de lesiones	5	22	27	5	13	18
Tortura y contra la integridad	92	310	402	67	264	331
Malos tratos habituales en el ámbito familiar	89	303	392	62	253	315
Otras infracciones de tortura y contra la integridad	3	7	10	5	11	16
Contra la libertad sexual (UE)	2	64	66	1	69	70
Agresión sexual	1	18	19	-	22	22
Otras infracciones contra la libertad sexual	1	46	47	1	47	48
Contra el patrimonio y el orden socioeconómico	303	1.094	1.397	293	928	1.221
Hurto (UE)	175	447	622	108	307	415
Robo con fuerza en las cosas	21	216	237	18	152	170
Robo con fuerza en las cosas en vivienda(UE) (1)	3	80	83	6	39	45
Robo con fuerza en las cosas en domicilio	2	70	72	4	34	38
Robo con fuerza en otras dependencias/anexas vivienda	1	10	11	2	5	7
Robo con fuerza en empresas	3	24	27	-	15	15
Robo con fuerza en comercios y otros esp.cerrados	5	75	80	7	71	78
Robo con fuerza en las cosas en otros lugares	10	37	47	5	27	32
Robo con violencia o intimidación (UE)	5	77	82	7	55	62
Daños	7	110	117	18	67	85
Sustracción de vehículos a motor (UE)	-	13	13	1	13	14
Estafa	72	167	239	110	247	357
Otras infracciones contra el patrimonio	23	64	87	31	87	118
Contra la seguridad colectiva	40	227	267	16	203	219
Salud pública: Tráfico de drogas (UE)	12	73	85	11	80	91
Conducir bajo la influencia de alcohol, drogas, etc.	19	85	104	3	64	67
Otras infracciones contra la seguridad colectiva	9	69	78	2	59	61
Otras infracciones penales	186	682	868	203	790	993
<b>TOTAL DE INFRACCIONES PENALES</b>	<b>807</b>	<b>2.919</b>	<b>3.726</b>	<b>799</b>	<b>2.690</b>	<b>3.489</b>
Requisitorias judiciales	25	151	176	22	135	157
<b>TOTAL</b>	<b>832</b>	<b>3.070</b>	<b>3.902</b>	<b>821</b>	<b>2.825</b>	<b>3.646</b>

## DETENCIONES + INVESTIGACIONES PRACTICADAS POR LA ERTZAINZA POR MOTIVO Y TERRITORIO SEGÚN SEXO. 2019/2020

## BIZKAIA

TIPO DE INFRACCIÓN	2019			2020		
	M	V	TOTAL	M	V	TOTAL
Homicidio y sus formas	4	24	28	5	36	41
Homicidio doloso/ asesinato consumado (UE)	2	6	8	2	7	9
Homicidio doloso/ asesinato tentativa (UE)	2	12	14	2	26	28
Otras infracciones de homicidio y sus formas	-	6	6	1	3	4
Lesiones	614	1.849	2.463	486	1.561	2.047
Malos tratos en el ámbito familiar	278	592	870	224	527	751
Lesiones	298	1.156	1.454	225	930	1.155
Otras infracciones de lesiones	38	101	139	37	104	141
Tortura y contra la integridad	314	1.301	1.615	367	1.368	1.735
Malos tratos habituales en el ámbito familiar	298	1.265	1.563	351	1.332	1.683
Otras infracciones de tortura y contra la integridad	16	36	52	16	36	52
Contra la libertad sexual (UE)	9	237	246	8	205	213
Agresión sexual	4	93	97	2	52	54
Otras infracciones contra la libertad sexual	5	144	149	6	153	159
Contra el patrimonio y el orden socioeconómico	1.759	5.189	6.948	1.520	4.698	6.218
Hurto (UE)	1.217	2.267	3.484	851	1.893	2.744
Robo con fuerza en las cosas	75	960	1.035	89	794	883
Robo con fuerza en las cosas en vivienda(UE) (I)	33	304	337	52	258	310
Robo con fuerza en las cosas en domicilio	33	266	299	50	215	265
Robo con fuerza en otras dependencias/anexos vivienda	-	38	38	2	43	45
Robo con fuerza en empresas	8	78	86	6	56	62
Robo con fuerza en comercios y otros esp.cerrados	23	429	452	14	277	291
Robo con fuerza en las cosas en otros lugares	11	149	160	17	203	220
Robo con violencia o intimidación (UE)	48	517	565	28	340	368
Daños	54	325	379	71	343	414
Sustracción de vehículos a motor (UE)	3	58	61	6	81	87
Estafa	262	758	1.020	363	915	1.278
Otras infracciones contra el patrimonio	100	304	404	112	332	444
Contra la seguridad colectiva	103	964	1.067	94	869	963
Salud pública: Tráfico de drogas (UE)	18	139	157	15	207	222
Conducir bajo la influencia de alcohol, drogas, etc.	57	514	571	51	368	419
Otras infracciones contra la seguridad colectiva	28	311	339	28	294	322
Otras infracciones penales	563	2.304	2.867	607	2.563	3.170
<b>TOTAL DE INFRACCIONES PENALES</b>	<b>3.366</b>	<b>11.868</b>	<b>15.234</b>	<b>3.087</b>	<b>11.300</b>	<b>14.387</b>
Requisitorias judiciales	138	693	831	136	610	746
<b>TOTAL</b>	<b>3.504</b>	<b>12.561</b>	<b>16.065</b>	<b>3.223</b>	<b>11.910</b>	<b>15.133</b>



## DETENCIONES + INVESTIGACIONES PRACTICADAS POR LA ERTZAINZA POR MOTIVO Y TERRITORIO SEGÚN SEXO. 2019/2020

## GIPUZKOA

TIPO DE INFRACCIÓN	2019			2020		
	M	V	TOTAL	M	V	TOTAL
Homicidio y sus formas	3	9	12	3	9	12
Homicidio doloso/ asesinato consumado (UE)	2	2	4	2	3	5
Homicidio doloso/ asesinato tentativa (UE)	-	6	6	-	5	5
Otras infracciones de homicidio y sus formas	1	1	2	1	1	2
Lesiones	313	1.040	1.353	328	990	1.318
Malos tratos en el ámbito familiar	144	305	449	152	351	503
Lesiones	139	683	822	158	571	729
Otras infracciones de lesiones	30	52	82	18	68	86
Tortura y contra la integridad	179	660	839	160	614	774
Malos tratos habituales en el ámbito familiar	172	628	800	158	599	757
Otras infracciones de tortura y contra la integridad	7	32	39	2	15	17
Contra la libertad sexual (UE)	15	152	167	4	116	120
Agresión sexual	-	31	31	1	22	23
Otras infracciones contra la libertad sexual	15	121	136	3	94	97
Contra el patrimonio y el orden socioeconómico	830	2.644	3.474	781	2.574	3.355
Hurto (UE)	417	841	1.258	332	667	999
Robo con fuerza en las cosas	50	528	578	50	589	639
Robo con fuerza en las cosas en vivienda(UE) (1)	19	124	143	21	149	170
Robo con fuerza en las cosas en domicilio	15	89	104	19	113	132
Robo con fuerza en otras dependencias/anexas vivienda	4	35	39	2	36	38
Robo con fuerza en empresas	2	53	55	3	63	66
Robo con fuerza en comercios y otros esp.cerrados	25	253	278	11	256	267
Robo con fuerza en las cosas en otros lugares	4	98	102	15	121	136
Robo con violencia o intimidación (UE)	12	156	168	14	166	180
Daños	54	199	253	32	227	259
Sustracción de vehículos a motor (UE)	3	68	71	2	45	47
Estafa	228	674	902	285	708	993
Otras infracciones contra el patrimonio	66	178	244	66	172	238
Contra la seguridad colectiva	88	860	948	105	863	968
Salud pública: Tráfico de drogas (UE)	13	134	147	35	237	272
Conducir bajo la influencia de alcohol, drogas, etc.	50	485	535	40	380	420
Otras infracciones contra la seguridad colectiva	25	241	266	30	246	276
Otras infracciones penales	313	1.479	1.792	315	1.594	1.909
<b>TOTAL DE INFRACCIONES PENALES</b>	<b>1.741</b>	<b>6.844</b>	<b>8.585</b>	<b>1.696</b>	<b>6.760</b>	<b>8.456</b>
Requisitorias judiciales	46	353	399	41	333	374
<b>TOTAL</b>	<b>1.787</b>	<b>7.197</b>	<b>8.984</b>	<b>1.737</b>	<b>7.093</b>	<b>8.830</b>

## DETENCIONES + INVESTIGACIONES PRACTICADAS POR LA ERTZAINZA POR MOTIVO Y TERRITORIO SEGÚN SEXO. 2019/2020

## EUSKADI

TIPO DE INFRACCIÓN	2019			2020		
	M	V	TOTAL	M	V	TOTAL
Homicidio y sus formas	8	39	47	8	52	60
Homicidio doloso/ asesinato consumado (UE)	4	9	13	4	11	15
Homicidio doloso/ asesinato tentativa (UE)	2	21	23	2	32	34
Otras infracciones de homicidio y sus formas	2	9	11	2	9	11
Lesiones	1.110	3.425	4.535	1.033	2.980	4.013
Malos tratos en el ámbito familiar	509	1.100	1.609	524	1.095	1.619
Lesiones	528	2.150	2.678	449	1.700	2.149
Otras infracciones de lesiones	73	175	248	60	185	245
Tortura y contra la integridad	585	2.271	2.856	594	2.246	2.840
Malos tratos habituales en el ámbito familiar	559	2.196	2.755	571	2.184	2.755
Otras infracciones de tortura y contra la integridad	26	75	101	23	62	85
Contra la libertad sexual (UE)	26	453	479	13	390	403
Agresión sexual	5	142	147	3	96	99
Otras infracciones contra la libertad sexual	21	311	332	10	294	304
Contra el patrimonio y el orden socioeconómico	2.892	8.927	11.819	2.594	8.200	10.794
Hurto (UE)	1.809	3.555	5.364	1.291	2.867	4.158
Robo con fuerza en las cosas	146	1.704	1.850	157	1.535	1.692
Robo con fuerza en las cosas en vivienda(UE) (1)	55	508	563	79	446	525
Robo con fuerza en las cosas en domicilio	50	425	475	73	362	435
Robo con fuerza en otras dependencias/anexos vivienda	5	83	88	6	84	90
Robo con fuerza en empresas	13	155	168	9	134	143
Robo con fuerza en comercios y otros esp.cerrados	53	757	810	32	604	636
Robo con fuerza en las cosas en otros lugares	25	284	309	37	351	388
Robo con violencia o intimidación (UE)	65	750	815	49	561	610
Daños	115	634	749	121	637	758
Sustracción de vehículos a motor (UE)	6	139	145	9	139	148
Estafa	562	1.599	2.161	758	1.870	2.628
Otras infracciones contra el patrimonio	189	546	735	209	591	800
Contra la seguridad colectiva	231	2.051	2.282	215	1.935	2.150
Salud pública: Tráfico de drogas (UE)	43	346	389	61	524	585
Conducir bajo la influencia de alcohol, drogas, etc.	126	1.084	1.210	94	812	906
Otras infracciones contra la seguridad colectiva	62	621	683	60	599	659
Otras infracciones penales	1.062	4.465	5.527	1.125	4.947	6.072
<b>TOTAL DE INFRACCIONES PENALES</b>	<b>5.914</b>	<b>21.631</b>	<b>27.545</b>	<b>5.582</b>	<b>20.750</b>	<b>26.332</b>
Requisitorias judiciales	209	1.197	1.406	199	1.078	1.277
<b>TOTAL</b>	<b>6.123</b>	<b>22.828</b>	<b>28.951</b>	<b>5.781</b>	<b>21.828</b>	<b>27.609</b>

# 3.17

2019-2020

**DETENCIONES + INVESTIGACIONES PRACTICADAS POR LA ERTZAINZA  
POR DELITOS INFORMÁTICOS<sup>(1)</sup> SEGÚN TERRITORIO.**

**(1)**

Se ha modificado la metodología de obtención de los datos sobre "*delitos informáticos*", variando incluso su propia denominación (antes "*delitos cometidos a través de internet*"), con el objetivo, por una parte, de introducir mejoras en la calidad de los mismos y, por otra, de adaptar su clasificación a los criterios establecidos por el Ministerio Fiscal.

## DETENCIONES + INVESTIGACIONES PRACTICADAS POR LA ERTZAINZA POR DELITOS INFORMÁTICOS SEGÚN TERRITORIO. 2019/2020

TIPO DE INFRACCIÓN	ARABA			BIZKAIA			GIPUZKOA			EUSKADI		
	2019	2020	↕	2019	2020	↕	2019	2020	↕	2019	2020	↕
Contra la libertad	25	19	-24,00	76	83	9,21	42	80	90,48	143	182	27,27
Amenazas y coacciones	20	16	-20,00	64	78	21,88	37	71	91,89	121	165	36,36
Acoso	5	3	-40,00	12	5	-58,33	5	9	80,00	22	17	-22,73
Tortura y contra la integridad	-	-	-	1	4	300,00	1	1	-	2	5	150,00
Trato degradante	-	-	-	1	4	300,00	1	-	-100,00	2	4	100,00
Acoso laboral o funcional grave	-	-	-	-	-	-	-	1	-	-	1	-
Contra la intimidad, el derecho a la propia imagen, etc.	7	5	-28,57	22	40	81,82	34	12	-64,71	63	57	-9,52
Descubrimiento y revelación de secretos	7	5	-28,57	21	39	85,71	34	12	-64,71	62	56	-9,68
Acceso ilegal informático	-	-	-	1	1	-	-	-	-	1	1	-
Contra la libertad sexual	3	2	-33,33	11	11	-	28	13	-53,57	42	26	-38,10
Contactar con menor de 16 años con fines sexuales	1	2	100,00	6	6	-	3	11	266,67	10	19	90,00
Acoso sexual	1	-	-100,00	-	2	-	1	2	100,00	2	4	100,00
Exhibicionismo y provocación sexual	1	-	-100,00	5	1	-80,00	1	-	-100,00	7	1	-85,71
Pornografía de menores/personas con discapacidad	-	-	-	-	2	-	23	-	-100,00	23	2	-91,30
Contra el patrimonio y el orden socioeconómico	151	283	87,42	495	803	62,22	500	715	43,00	1.146	1.801	57,16
Estafa	151	283	87,42	494	803	62,55	500	714	42,80	1.145	1.800	57,21
Daños informáticos	-	-	-	1	-	-100,00	-	1	-	1	1	-
Falsedades	18	18	-	26	34	30,77	19	15	-21,05	63	67	6,35
Falsificación de documentos públicos, privados, etc	-	-	-	1	1	-	3	2	-33,33	4	3	-25,00
Hacer uso de documento falso	-	-	-	-	2	-	1	-	-100,00	1	2	100,00
Usurpación del estado civil	18	18	-	25	31	24,00	15	13	-13,33	58	62	6,90
Contra la Constitución	-	-	-	1	1	-	-	-	-	1	1	-
Discriminación por motivo de raza, etc.	-	-	-	1	1	-	-	-	-	1	1	-
<b>TOTAL</b>	<b>204</b>	<b>327</b>	<b>60,29</b>	<b>632</b>	<b>976</b>	<b>54,43</b>	<b>624</b>	<b>836</b>	<b>33,97</b>	<b>1.460</b>	<b>2.139</b>	<b>46,51</b>



3.18

2019-2020

**VICTIMIZACIONES Y VÍCTIMAS  
POR VIOLENCIA CONTRA LAS MUJERES EN EUSKADI.**

La libertad sexual incluye los delitos tipificados como tales en el Código Penal, cometidos por autores de fuera del ámbito familiar.

## VICTIMIZACIONES Y VÍCTIMAS POR VIOLENCIA CONTRA LAS MUJERES EN EUSKADI. 2019/2020

## Victimizaciones por violencia contra las mujeres en Euskadi. 2019/2020

TIPO DE INFRACCIÓN	ARABA			BIZKAIA			GIPUZKOA			EUSKADI		
	2019	2020	↓	2019	2020	↓	2019	2020	↓	2019	2020	↓
Violencia ejercida por pareja / expareja	625	557	-10,88	2.230	2.135	-4,26	1.231	1.122	-8,85	4.086	3.814	-6,66
Violencia intrafamiliar (excepto la ejercida por pareja / expareja)	166	147	-11,45	524	654	24,81	318	314	-1,26	1.008	1.115	10,62
Libertad sexual	55	59	7,27	235	172	-26,81	134	116	-13,43	424	347	-18,16
TOTAL	846	763	-9,81	2.989	2.961	-0,94	1.683	1.552	-7,78	5.518	5.276	-4,39

## Victimas por violencia contra las mujeres en Euskadi. 2019/2020

TIPO DE INFRACCIÓN	ARABA			BIZKAIA			GIPUZKOA			EUSKADI		
	2019	2020	↓	2019	2020	↓	2019	2020	↓	2019	2020	↓
Violencia ejercida por pareja / expareja	501	448	-10,58	1.659	1.589	-4,22	938	855	-8,85	3.098	2.892	-6,65
Violencia intrafamiliar (excepto la ejercida por pareja / expareja)	148	123	-16,89	480	554	15,42	271	270	-0,37	899	947	5,34
Libertad sexual	55	57	3,64	233	168	-27,90	134	113	-15,67	422	338	-19,91
TOTAL	704	628	-10,80	2.372	2.311	-2,57	1.343	1.238	-7,82	4.419	4.177	-5,48





*Euskadi, auzolana, bien comin*

EUSKO JAURLARITZA



GOBIERNO VASCO